

MINISTERIO DE AGRICULTURA Y DESARROLLO RURAL
ESTADO DE SITUACION FINANCIERA
a Marzo 31 de 2023
(Cifras en pesos)

CODIGO	DESCRIPCION	31/03/2023	31/03/2022
1	ACTIVOS	\$ 2.827.747.289,024,87	\$ 2.898.098.459,655,46
1.1	ACTIVOS CORRIENTE	\$ 2.107.573.811,748,64	\$ 2.225.174.491,484,92
1.1.05	EFFECTIVO Y EQUIVALENTES AL EFFECTIVO	\$ 785,073,529,58	\$ 764,047,249,58
1.1.10	CAJA	\$ 67,500,000,00	\$ 67,700,000,00
1.1.10	DEPOSITOS EN INSTITUCIONES FINANCIERAS	\$ 554,140,313,56	\$ 546,329,180,58
1.1.32	EFFECTIVO DE USO RESTRINGIDO	\$ 173,433,216,00	\$ 150,018,089,00
1.3	CUENTAS POR COBRAR	\$ 1.338,374,516,892,11	\$ 1.357,643,030,475,27
1.3.11	CONTRIBUCIONES, TASAS E INGRESOS NO TRIBUTARIOS	\$ 7,568,132,00	\$ 10,180,416,00
1.3.38	SALDOS DISPONIBLES EN PATRIMONIO AUTONOMOS Y OTROS RECURSOS ENTREGADOS EN ADMINISTRACION	\$ 102,167,889,148,31	\$ 119,666,444,932,31
1.3.37	TRANSFERENCIAS POR COBRAR	\$ 415,158,750,98	\$ 389,686,816,95
1.3.38	SENTENCIAS, LAUDOS ARBITRALES Y CONCILIACIONES EXTRAJUDICIALES A FAVOR DE LA ENTIDAD	\$ 7,388,029,18	\$ 0,00
1.3.84	OTRAS CUENTAS POR COBRAR	\$ 1.233,776,488,821,64	\$ 1.237,596,718,310,01
1.9	OTROS ACTIVOS	\$ 770,404,021,334,97	\$ 868,787,413,770,07
1.9.08	RECURSOS ENTREGADOS EN ADMINISTRACION	\$ 417,944,454,916,12	\$ 561,831,794,682,31
1.9.26	DERECHOS EN FIDELCOMISO	\$ 12,082,068,480,10	\$ 8,330,343,534,75
1.9.88	ACTIVOS DIFERIDOS	\$ 340,377,497,956,75	\$ 296,605,275,673,01
1.2	ACTIVOS NO CORRIENTE	\$ 720,173,877,278,23	\$ 670,823,988,160,54
1.2.16	INVERSIONES E INSTRUMENTOS DERIVADOS	\$ 446,991,268,231,94	\$ 428,531,890,592,90
1.2.24	INVERSIONES EN ENTIDADES EN LIQUIDACION	\$ 8,665,302,051,58	\$ 8,543,407,074,83
1.2.27	INVERSIONES DE ADMINISTRACION DE LIQUIDEZ AL COSTO	\$ 3,954,219,029,71	\$ 3,954,219,029,71
1.2.30	INVERSIONES EN CONTROLADAS CONTABILIZADAS POR EL METODO DE PARTICIPACION PATRIMONIAL	\$ 255,081,798,653,72	\$ 247,066,439,445,22
1.2.80	INVERSIONES EN ASOCIADAS CONTABILIZADAS POR EL METODO DE PARTICIPACION PATRIMONIAL	\$ 188,082,704,906,92	\$ 179,497,649,098,07
1.3	CUENTAS POR COBRAR	\$ 14,119,288,744,16	\$ 14,149,588,288,78
1.3.84	OTRAS CUENTAS POR COBRAR	\$ 16,173,487,792,16	\$ 16,978,438,601,78
1.3.85	CUENTAS POR COBRAR DE DIFICIL RECAUDO	\$ 81,350,622,00	\$ 120,630,149,00
1.3.88	DETERIORO ACUMULADO DE CUENTAS POR COBRAR (CR)	(\$ 2,144,551,670,00)	(\$ 2,949,500,482,00)
1.4	PRÉSTAMOS POR COBRAR	\$ 116,663,463,753,55	\$ 118,258,555,550,39
1.4.15	PRÉSTAMOS CONCEDIDOS	\$ 175,985,733,056,85	\$ 175,522,392,286,08
1.4.80	DETERIORO ACUMULADO DE PRÉSTAMOS POR COBRAR (CR)	(\$ 59,302,269,303,30)	(\$ 57,263,836,714,69)
1.6	PROPIEDADES, PLANTA Y EQUIPO	\$ 13,721,934,744,11	\$ 14,153,810,507,03
1.6.37	PROPIEDADES, PLANTA Y EQUIPO NO EXPLOTADOS	\$ 2,097,518,622,21	\$ 2,097,518,622,21
1.6.40	EDIFICACIONES	\$ 9,170,872,298,00	\$ 9,170,872,298,00
1.6.55	MAQUINARIA Y EQUIPO	\$ 388,388,473,00	\$ 388,949,629,00
1.6.60	EQUIPO MEDICO Y CIENTIFICO	\$ 41,887,171,00	\$ 41,887,171,00
1.6.65	MUEBLES, ENSERES Y EQUIPOS DE OFICINA	\$ 1,998,517,289,62	\$ 1,844,451,847,20
1.6.70	EQUIPOS DE COMUNICACION Y COMPUTACION	\$ 5,618,002,141,41	\$ 5,404,953,129,09
1.6.75	EQUIPO DE TRANSPORTE, TRACCION Y ELEVACION	\$ 1,009,691,519,00	\$ 913,733,519,00
1.6.80	EQUIPOS DE COMODOR, COCINA, DESPENSA Y HOTELERIA	\$ 6,828,624,25	\$ 9,313,768,00
1.6.81	BIENES DE ARTE Y CULTURA	\$ 168,400,00	\$ 222,800,00
1.6.85	DEPRECIACION ACUMULADA DE PROPIEDADES, PLANTA Y EQUIPO (CR)	(\$ 6,807,815,794,38)	(\$ 5,717,872,278,47)
1.9	OTROS ACTIVOS	\$ 128,728,722,804,47	\$ 95,830,145,241,44
1.9.08	DEPOSITOS ENTREGADOS EN GARANTIA	\$ 36,297,470,499,37	\$ 2,982,004,716,02

CODIGO	DESCRIPCION	31/03/2023	31/03/2022
2	PASIVOS	\$ 394,308,983,213,83	\$ 338,582,891,239,93
2.4	PASIVOS CORRIENTE	\$ 343,116,093,960,36	\$ 288,558,606,852,58
2.4.01	CUENTAS POR PAGAR	\$ 340,051,348,792,38	\$ 283,257,263,934,58
2.4.03	ADQUISICION DE BIENES Y SERVICIOS NACIONALES	\$ 143,732,282,288,00	\$ 122,540,251,459,20
2.4.09	TRANSFERENCIAS POR PAGAR	\$ 184,070,000,000,00	\$ 158,135,671,880,00
2.4.24	RECURSOS A FAVOR DE TERCEROS	\$ 1,381,763,525,94	\$ 1,381,763,525,94
2.4.24	DESCUENTOS DE NÓMINA	\$ 351,817,652,00	\$ 379,636,234,00
2.4.36	RETENCION EN LA FUENTE E IMPUESTO DE TIMBRE	\$ 88,189,593,20	\$ 208,163,219,20
2.4.45	IMPUESTO AL VALOR AGREGADO - IVA	\$ 877,62	\$ 2,729,62
2.4.90	OTRAS CUENTAS POR PAGAR	\$ 418,104,936,00	\$ 610,774,886,72
2.5	BENEFICIOS A LOS EMPLEADOS	\$ 3,084,745,168,00	\$ 3,601,342,918,00
2.5.11	BENEFICIOS A LOS EMPLEADOS CORTO PLAZO	\$ 2,835,547,453,00	\$ 3,342,959,626,00
2.5.14	BENEFICIOS POSEMPLEO - PENSIONES	\$ 229,197,715,00	\$ 258,383,292,00
2.3	PASIVOS NO CORRIENTE	\$ 51,192,889,253,47	\$ 49,704,284,387,35
2.3.14	PRÉSTAMOS POR PAGAR	\$ 2,500,000,00	\$ 2,500,000,00
2.3.14	FINANCIAMIENTO INTERNO DE LARGO PLAZO	\$ 2,500,000,00	\$ 2,500,000,00
2.4	CUENTAS POR PAGAR	\$ 389,209,925,00	\$ 453,230,128,00
2.4.90	OTRAS CUENTAS POR PAGAR	\$ 389,209,925,00	\$ 453,230,128,00
2.5	BENEFICIOS A LOS EMPLEADOS	\$ 9,188,390,277,47	\$ 11,589,330,175,35
2.5.14	BENEFICIOS POSEMPLEO - PENSIONES	\$ 9,188,390,277,47	\$ 11,589,330,175,35
2.7.01	PROVISIONES	\$ 41,602,829,051,00	\$ 37,659,224,084,00
2.7.01	LITIGIOS Y DEMANDAS	\$ 41,602,829,051,00	\$ 37,659,224,084,00
	TOTAL PASIVO	\$ 394,308,983,213,83	\$ 338,582,891,239,93


3	PATRIMONIO	\$ 2,433,438,305,811,04	\$ 2,559,535,588,415,53
3.1	PATRIMONIO DE LAS ENTIDADES DE GOBIERNO	\$ 2,433,438,305,811,04	\$ 2,559,535,588,415,53
3.1.05	CAPITAL FISCAL	\$ 959,140,485,881,03	\$ 959,140,485,881,03
3.1.09	RESULTADOS DE EJERCICIOS ANTERIORES	\$ 971,084,745,908,44	\$ 1,084,086,856,589,19
3.1.10	RESULTADO DEL EJERCICIO	\$ 50,713,861,747,15	\$ 74,128,471,933,92


MINISTERIO DE AGRICULTURA Y DESARROLLO RURAL
ESTADO DE SITUACION FINANCIERA


a Marzo 31 de 2023
(Cifras en pesos)

CODIGO	DESCRIPCION	31/03/2023	31/03/2022
1.9.51	PROPIEDADES DE INVERSION	\$ 88.304.347.380,48	\$ 88.247.825.140,77
1.9.52	DEPRECIACION ACUMULADA DE PROPIEDADES DE INVERSION (CR)	(\$ 1.179.750.023,69)	(\$ 944.092.832,10)
1.9.70	ACTIVOS INTANGIBLES	\$ 8.828.126.093,23	\$ 11.418.224.063,22
1.9.75	AMORTIZACION ACUMULADA DE ACTIVOS INTANGIBLES (CR)	(\$ 3.523.471.114,92)	(\$ 5.853.815.846,47)
	TOTAL ACTIVOS	\$ 2.827.747.289.024,87	\$ 2.898.098.459.655,46
8	CUENTAS DE ORDEN DEUDORAS	\$ 0,00	\$ 0,00
8.1	ACTIVOS CONTINGENTES	\$ 198.425.591.038,81	\$ 208.728.356.820,81
8.1.20	LITIGIOS Y MECANISMOS ALTERNATIVOS DE SOLUCION DE CONFLICTOS	\$ 198.222.722.036,76	\$ 208.523.487.819,76
8.1.90	OTROS ACTIVOS CONTINGENTES	\$ 202.889.001,05	\$ 202.889.001,05
8.3	DEUDORAS DE CONTROL	\$ 609.487.130.886,46	\$ 811.428.187.984,33
8.3.06	BIENES ENTREGADOS EN CUSTODIA	\$ 490.844,10	\$ 490.844,10
8.3.15	BIENES Y DERECHOS RETIRADOS	\$ 278.962.038,89	\$ 408.773.228,05
8.3.47	BIENES ENTREGADOS A TERCEROS	\$ 60.726.333.488,80	\$ 61.108.722.947,03
8.3.55	EJECUCION DE PROYECTOS DE INVERSION	\$ 398.201.916.668,00	\$ 322.385.287.632,00
8.3.61	RESPONSABILIDADES EN PROCESO	\$ 4.470.562.434,79	\$ 4.470.562.434,79
8.3.90	OTRAS CUENTAS DEUDORAS DE CONTROL	\$ 145.809.875.431,88	\$ 223.055.350.898,36
8.9	DEUDORAS POR CONTRA (CR)	(\$ 807.912.721.923,27)	(\$ 820.155.544.895,14)
8.9.05	ACTIVOS CONTINGENTES POR CONTRA (CR)	(\$ 198.425.591.036,81)	(\$ 208.728.356.820,81)
8.9.15	DEUDORAS DE CONTROL POR CONTRA (CR)	(\$ 609.487.130.886,46)	(\$ 611.428.187.984,33)

CODIGO	DESCRIPCION	31/03/2023	31/03/2022
3.1.48	GANANCIAS O PERDIDAS POR LA APLICACION DEL METODO DE PARTICIPACION PATRIMONIAL DE INVERSIONES EN CONTROLADAS	\$ 131.031.370.159,51	\$ 128.582.914.510,93
3.1.49	GANANCIAS O PERDIDAS POR LA APLICACION DEL METODO DE PARTICIPACION PATRIMONIAL DE INVERSIONES EN ASOCIADAS	\$ 152.663.337.720,90	\$ 143.766.603.259,45
3.1.51	GANANCIAS O PERDIDAS POR BENEFICIOS POSEMPLEO	\$ 188.804.704.398,01	\$ 169.820.234.241,01
	TOTAL PASIVOS Y PATRIMONIO	\$ 2.827.747.289.024,87	\$ 2.898.098.459.655,46
9	CUENTAS DE ORDEN ACREEDORAS	\$ 0,00	\$ 0,00
9.1	PASIVOS CONTINGENTES	\$ 7.489.659.801.156,88	\$ 8.093.447.921.107,90
9.1.20	LITIGIOS Y MECANISMOS ALTERNATIVOS DE SOLUCION DE CONFLICTOS	\$ 7.489.659.801.156,88	\$ 8.073.508.510.401,90
9.1.90	OTROS PASIVOS CONTINGENTES	\$ 0,00	\$ 19.939.410.706,00
9.3	ACREEDORAS DE CONTROL	\$ 91.143.592.193,39	\$ 59.755.149.867,29
9.3.90	OTRAS CUENTAS ACREEDORAS DE CONTROL	\$ 91.143.592.193,39	\$ 59.755.149.867,29
9.9	ACREEDORAS POR CONTRA (DB)	(\$ 7.560.803.393.350,27)	(\$ 8.153.203.070.975,19)
9.9.05	PASIVOS CONTINGENTES POR CONTRA (DB)	(\$ 7.489.659.801.156,88)	(\$ 8.073.508.510.401,90)
9.9.15	ACREEDORAS DE CONTROL POR CONTRA (DB)	(\$ 91.143.592.193,39)	(\$ 79.694.560.573,29)


DARIO ALCIDES FAJARDO MONTAÑA
C.C. 17.134.388
Ministro de Agricultura y Desarrollo Rural (E)


JOSÉ ANTONIO LÓPEZ GUTIERREZ
C.C. 11.316.864
Subdirector Financiero


FLOR DEL CARMEN HIERTAS LÓPEZ
C.C. 81.817.120
Coordinadora del Grupo de Contabilidad
Contador Público T.P. No. 97896-T