



CODIGO	DESCRIPCIÓN	30/09/2023	30/06/2023
1	ACTIVOS	\$ 2.800.242.316.630,25	\$ 2.790.622.628.885,38
	ACTIVOS CORRIENTE	\$ 2.063.517.429.811,97	\$ 2.070.490.305.333,44
1.1	EFFECTIVO Y EQUIVALENTES AL EFECTIVO	\$ 899.753.430,50	\$ 1.059.363.991,50
1.1.05	CAJA	\$ 67.500.000,00	\$ 67.500.000,00
1.1.10	DEPOSITOS EN INSTITUCIONES FINANCIERAS	\$ 682.235.361,50	\$ 832.668.357,50
1.1.32	EFFECTIVO DE USO RESTRINGIDO	\$ 150.018.069,00	\$ 159.195.634,00
1.3	CUENTAS POR COBRAR	\$ 1.199.078.257.003,54	\$ 1.243.481.116.058,18
1.3.11	CONTRIBUCIONES, TASAS E INGRESOS NO TRIBUTARIOS	\$ 7.586.132,00	\$ 7.586.132,00
1.3.36	SALDOS DISPONIBLES EN PATRIMONIOS AUTÓNOMOS Y OTROS RECURSOS ENTREGADOS EN ADMINISTRACIÓN	\$ 101.566.727.048,31	\$ 102.167.899.148,31
1.3.37	TRANSFERENCIAS POR COBRAR	\$ 1.153.553.620,99	\$ 922.375.406,07
1.3.38	SENTENCIAS, LAUDOS ARBITRALES Y CONCILIACIONES EXTRAJUDICIALES A FAVOR DE LA ENTIDAD	\$ 7.210.681,85	\$ 7.410.681,85
1.3.84	OTRAS CUENTAS POR COBRAR	\$ 1.096.343.179.520,39	\$ 1.140.375.844.689,95
1.9	OTROS ACTIVOS	\$ 863.539.419.377,93	\$ 825.949.825.283,76
1.9.08	RECURSOS ENTREGADOS EN ADMINISTRACIÓN	\$ 608.513.809.140,08	\$ 524.358.683.958,61
1.9.26	DERECHOS EN FIDEICOMISO	\$ 6.359.276.957,62	\$ 6.359.276.957,62
1.9.86	ACTIVOS DIFERIDOS	\$ 248.666.333.280,23	\$ 295.231.864.367,53
	ACTIVOS NO CORRIENTE	\$ 736.724.886.818,28	\$ 720.132.323.551,94
1.2	INVERSIONES E INSTRUMENTOS DERIVADOS	\$ 457.851.908.033,65	\$ 448.923.669.176,66
1.2.16	INVERSIONES EN ENTIDADES EN LIQUIDACIÓN	\$ 8.665.302.051,58	\$ 8.665.302.051,58
1.2.24	INVERSIONES DE ADMINISTRACIÓN DE LIQUIDEZ AL COSTO	\$ 3.954.219.029,71	\$ 3.954.219.029,71
1.2.27	INVERSIONES EN CONTROLADAS CONTABILIZADAS POR EL MÉTODO DE PARTICIPACIÓN PATRIMONIAL	\$ 265.226.794.048,68	\$ 259.960.159.399,92
1.2.30	INVERSIONES EN ASOCIADAS CONTABILIZADAS POR EL MÉTODO DE PARTICIPACIÓN PATRIMONIAL	\$ 188.838.345.923,67	\$ 185.176.741.715,44
1.2.80	DETERIORO ACUMULADO DE INVERSIONES (CR)	(\$ 8.832.753.019,99)	(\$ 8.832.753.019,99)
1.3	CUENTAS POR COBRAR	\$ 13.852.119.370,04	\$ 14.110.286.742,90
1.3.84	OTRAS CUENTAS POR COBRAR	\$ 15.996.671.040,04	\$ 16.173.487.790,90
1.3.85	CUENTAS POR COBRAR DE DIFÍCIL RECAUDO	\$ 6.482.066.354,77	\$ 8.135.622,00
1.3.86	DETERIORO ACUMULADO DE CUENTAS POR COBRAR (CR)	(\$ 8.626.618.024,77)	(\$ 2.144.551.670,00)
1.4	PRÉSTAMOS POR COBRAR	\$ 121.766.781.933,58	\$ 115.150.416.542,49
1.4.15	PRÉSTAMOS CONCEDIDOS	\$ 177.824.027.034,27	\$ 176.647.966.083,42
1.4.80	DETERIORO ACUMULADO DE PRÉSTAMOS POR COBRAR (CR)	(\$ 56.057.245.100,69)	(\$ 61.497.549.540,93)
1.6	PROPIEDADES, PLANTA Y EQUIPO	\$ 13.337.196.864,97	\$ 13.525.507.364,41
1.6.37	PROPIEDADES, PLANTA Y EQUIPO NO EXPLOTADOS	\$ 2.097.518.622,21	\$ 2.097.518.622,21
1.6.40	EDIFICACIONES	\$ 9.170.872.298,00	\$ 9.170.872.298,00
1.6.55	MAQUINARIA Y EQUIPO	\$ 386.386.473,00	\$ 386.386.473,00
1.6.60	EQUIPO MEDICO Y CIENTÍFICO	\$ 41.667.171,00	\$ 41.667.171,00
1.6.65	MUEBLES, ENSERES Y EQUIPOS DE OFICINA	\$ 1.998.517.289,62	\$ 1.998.517.289,62
1.6.70	EQUIPOS DE COMUNICACION Y COMPUTACION	\$ 5.622.002.141,41	\$ 5.618.002.141,41
1.6.75	EQUIPO DE TRANSPORTE, TRACCION Y ELEVACION	\$ 1.009.691.519,00	\$ 1.009.691.519,00
1.6.80	EQUIPOS DE COMEDOR, COCINA, DESPENSA Y HOTELERIA	\$ 6.928.624,25	\$ 6.928.624,25
1.6.81	BIENES DE ARTE Y CULTURA	\$ 166.400,00	\$ 166.400,00
1.6.85	DEPRECIACION ACUMULADA DE PROPIEDADES, PLANTA Y EQUIPO (CR)	(\$ 6.996.553.673,52)	(\$ 6.804.243.174,08)
1.9	OTROS ACTIVOS	\$ 129.916.880.616,04	\$ 128.422.443.725,48
1.9.09	DEPÓSITOS ENTREGADOS EN GARANTÍA	\$ 36.548.227.261,37	\$ 36.298.183.499,37
1.9.51	PROPIEDADES DE INVERSIÓN	\$ 88.304.347.380,48	\$ 88.304.347.380,48
1.9.52	DEPRECIACIÓN ACUMULADA DE PROPIEDADES DE INVERSIÓN (CR)	(\$ 1.292.551.828,92)	(\$ 1.237.416.908,10)
1.9.70	ACTIVOS INTANGIBLES	\$ 10.358.972.927,23	\$ 8.828.126.063,23
1.9.75	AMORTIZACION ACUMULADA DE ACTIVOS INTANGIBLES (CR)	(\$ 4.002.115.124,12)	(\$ 3.770.796.309,50)
	TOTAL ACTIVOS	\$ 2.800.242.316.630,25	\$ 2.790.622.628.885,38


CODIGO	DESCRIPCIÓN	30/09/2023	30/06/2023
2	PASIVOS	\$ 217.157.575.316,98	\$ 236.149.238.205,20
	PASIVOS CORRIENTE	\$ 121.521.297.504,51	\$ 184.888.293.555,73
2.4	CUENTAS POR PAGAR	\$ 118.382.207.820,51	\$ 181.593.992.623,73
2.4.01	ADQUISICION DE BIENES Y SERVICIOS NACIONALES	\$ 60.779.172.012,00	\$ 62.055.030.759,33
2.4.03	TRANSFERENCIAS POR PAGAR	\$ 54.080.000.000,00	\$ 116.525.000.000,00
2.4.07	RECURSOS A FAVOR DE TERCEROS	\$ 2.246.677.612,69	\$ 1.884.019.570,11
2.4.24	DESCUENTOS DE NÓMINA	\$ 437.397.784,00	\$ 485.700.779,00
2.4.36	RETENCION EN LA FUENTE E IMPUESTO DE TIMBRE	\$ 230.805.433,20	\$ 223.477.207,20
2.4.45	IMPUESTO AL VALOR AGREGADO - IVA	\$ 509.826,62	\$ 661,62
2.4.60	CRÉDITOS JUDICIALES	\$ 2.825.858,00	\$ 0,00
2.4.90	OTRAS CUENTAS POR PAGAR	\$ 604.819.292,00	\$ 420.763.646,47
2.5	BENEFICIOS A LOS EMPLEADOS	\$ 3.139.089.684,00	\$ 3.294.300.932,00
2.5.11	BENEFICIOS A LOS EMPLEADOS CORTO PLAZO	\$ 2.896.698.843,00	\$ 3.055.541.465,00
2.5.14	BENEFICIOS POSEMPLEO - PENSIONES	\$ 242.390.841,00	\$ 238.759.467,00
	PASIVOS NO CORRIENTE	\$ 95.636.277.812,47	\$ 51.260.944.649,47
2.3	PRÉSTAMOS POR PAGAR	\$ 0,00	\$ 2.500.000,00
2.3.14	FINANCIAMIENTO INTERNO DE LARGO PLAZO	\$ 0,00	\$ 2.500.000,00
2.4	CUENTAS POR PAGAR	\$ 399.209.925,00	\$ 399.209.925,00
2.4.90	OTRAS CUENTAS POR PAGAR	\$ 399.209.925,00	\$ 399.209.925,00
2.5	BENEFICIOS A LOS EMPLEADOS	\$ 9.094.332.934,47	\$ 9.131.108.622,47
2.5.14	BENEFICIOS POSEMPLEO - PENSIONES	\$ 9.094.332.934,47	\$ 9.131.108.622,47
2.7	PROVISIONES	\$ 86.142.734.953,00	\$ 41.728.126.102,00
2.7.01	LITIGIOS Y DEMANDAS	\$ 86.142.734.953,00	\$ 41.728.126.102,00
	TOTAL PASIVO	\$ 217.157.575.316,98	\$ 236.149.238.205,20
3	PATRIMONIO	\$ 2.583.084.741.313,27	\$ 2.554.473.390.680,18
3.1	PATRIMONIO DE LAS ENTIDADES DE GOBIERNO	\$ 2.583.084.741.313,27	\$ 2.554.473.390.680,18
3.1.05	CAPITAL FISCAL	\$ 959.140.485.881,03	\$ 959.140.485.881,03
3.1.09	RESULTADOS DE EJERCICIOS ANTERIORES	\$ 980.781.456.619,05	\$ 980.808.840.122,54
3.1.10	RESULTADO DEL EJERCICIO	\$ 184.115.871.451,44	\$ 157.693.877.900,94
3.1.48	GANANCIAS O PÉRDIDAS POR LA APLICACIÓN DEL MÉTODO DE PARTICIPACIÓN PATRIMONIAL DE INVERSIONES EN CONTROLADAS	\$ 137.110.128.984,88	\$ 137.110.128.984,88
3.1.49	GANANCIAS O PÉRDIDAS POR LA APLICACIÓN DEL MÉTODO DE PARTICIPACIÓN PATRIMONIAL DE INVERSIONES EN ASOCIADAS	\$ 153.748.802.259,86	\$ 151.272.677.230,78
3.1.51	GANANCIAS O PÉRDIDAS POR BENEFICIOS POSEMPLEO	\$ 168.187.996.117,01	\$ 168.447.380.560,01
	TOTAL PASIVOS Y PATRIMONIO	\$ 2.800.242.316.630,25	\$ 2.790.622.628.885,38

CODIGO	DESCRIPCIÓN	30/09/2023	30/06/2023
8	CUENTAS DE ORDEN DEUDORAS	\$ 0,00	\$ 0,00
8.1	ACTIVOS CONTINGENTES	\$ 191.471.729.985,54	\$ 192.367.316.712,88
8.1.20	LITIGIOS Y MECANISMOS ALTERNATIVOS DE SOLUCIÓN DE CONFLICTOS	\$ 191.268.860.984,49	\$ 192.164.447.711,83
8.1.90	OTROS ACTIVOS CONTINGENTES	\$ 202.869.001,05	\$ 202.869.001,05
8.3	DEUDORAS DE CONTROL	\$ 629.718.087.630,10	\$ 615.333.986.675,32
8.3.06	BIENES ENTREGADOS EN CUSTODIA	\$ 490.844,10	\$ 490.844,10
8.3.15	BIENES Y DERECHOS RETIRADOS	\$ 278.952.038,89	\$ 278.952.038,89
8.3.47	BIENES ENTREGADOS A TERCEROS	\$ 60.809.114.972,56	\$ 60.751.302.472,56
8.3.55	EJECUCION DE PROYECTOS DE INVERSION	\$ 400.415.075.371,00	\$ 399.345.663.974,00
8.3.61	RESPONSABILIDADES EN PROCESO	\$ 4.470.562.434,79	\$ 4.470.562.434,79
8.3.90	OTRAS CUENTAS DEUDORAS DE CONTROL	\$ 163.743.891.968,76	\$ 150.487.014.910,98
8.9	DEUDORAS POR CONTRA (CR)	(\$ 821.189.817.615,64)	(\$ 807.701.303.388,20)
8.9.05	ACTIVOS CONTINGENTES POR CONTRA (CR)	(\$ 191.471.729.985,54)	(\$ 192.367.316.712,88)
8.9.15	DEUDORAS DE CONTROL POR CONTRA (CR)	(\$ 629.718.087.630,10)	(\$ 615.333.986.675,32)

CODIGO	DESCRIPCIÓN	30/09/2023	30/06/2023
9	CUENTAS DE ORDEN ACREEDORAS	\$ 0,00	\$ 0,00
9.1	PASIVOS CONTINGENTES	\$ 6.921.300.039.303,64	\$ 7.530.297.602.944,23
9.1.20	LITIGIOS Y MECANISMOS ALTERNATIVOS DE SOLUCIÓN DE CONFLICTOS	\$ 6.921.300.039.303,64	\$ 7.530.297.602.944,23
9.3	ACREEDORAS DE CONTROL	\$ 67.719.977.590,50	\$ 87.456.573.385,05
9.3.90	OTRAS CUENTAS ACREEDORAS DE CONTROL	\$ 67.719.977.590,50	\$ 87.456.573.385,05
9.9	ACREEDORAS POR CONTRA (DB)	(\$ 6.989.020.016.894,14)	(\$ 7.617.754.176.329,28)
9.9.05	PASIVOS CONTINGENTES POR CONTRA (DB)	(\$ 6.921.300.039.303,64)	(\$ 7.530.297.602.944,23)
9.9.15	ACREEDORAS DE CONTROL POR CONTRA (DB)	(\$ 67.719.977.590,50)	(\$ 87.456.573.385,05)


JHENIFER MARIA SINDEI MOJICA FLOREZ
C.C. 53.052.132
Ministra de Agricultura y Desarrollo Rural


MIGUEL ANGEL BERNAL ROJAS
C.C. 80.237.612
Subdirector Financiero


FLOR DEL CARMEN HUERTAS LÓPEZ
C.C. 51.817.120
Coordinadora del Grupo de Contabilidad
Contador Público T.P. No. 97896-T