

MINISTERIO DE AGRICULTURA Y DESARROLLO RURAL

ESTADO DE RESULTADOS


DEL 1 DE ENERO AL 30 DE NOVIEMBRE DE 2020  
(Cifras en pesos)




30/11/2019

30/11/2020


	<b>INGRESOS OPERACIONALES</b>	<b>\$ 845.194.105.671,84</b>	<b>\$ 795.615.458.398,41</b>
<b>4.4</b>	<b>TRANSFERENCIAS Y SUBVENCIONES</b>	<b>\$ 8.906.885.354,07</b>	<b>\$ 47.066.832.474,73</b>
4.4.13	SISTEMA GENERAL DE REGALÍAS	\$ 583.483.376,61	\$ 283.939.299,55
4.4.28	OTRAS TRANSFERENCIAS	\$ 8.323.401.977,46	\$ 46.782.893.175,18
<b>4.7</b>	<b>OPERACIONES INTERINSTITUCIONALES</b>	<b>\$ 836.287.220.317,77</b>	<b>\$ 748.548.625.923,68</b>
4.7.05	FONDOS RECIBIDOS	\$ 834.329.358.236,77	\$ 743.888.444.876,08
4.7.20	OPERACIONES DE ENLACE	\$ 0,00	\$ 966.603.689,60
4.7.22	OPERACIONES SIN FLUJO DE EFECTIVO	\$ 1.957.862.081,00	\$ 3.693.577.358,00
	<b>GASTOS OPERACIONALES</b>	<b>\$ 996.556.680.915,91</b>	<b>\$ 1.454.315.666.478,68</b>
<b>5.1</b>	<b>DE ADMINISTRACIÓN Y OPERACIÓN</b>	<b>\$ 235.480.799.787,23</b>	<b>\$ 108.965.937.875,75</b>
5.1.01	SUELDOS Y SALARIOS	\$ 11.901.739.410,00	\$ 13.946.529.733,00
5.1.02	CONTRIBUCIONES IMPUTADAS	\$ 141.861.558,00	\$ 0,00
5.1.03	CONTRIBUCIONES EFECTIVAS	\$ 2.972.127.941,00	\$ 3.110.521.551,00
5.1.04	APORTES SOBRE LA NOMINA	\$ 628.905.100,00	\$ 649.079.000,00
5.1.07	PRESTACIONES SOCIALES	\$ 3.132.410.161,00	\$ 3.936.865.827,00
5.1.08	GASTOS DE PERSONAL DIVERSOS	\$ 1.689.847.701,00	\$ 497.912.919,63
5.1.11	GENERALES	\$ 208.476.958.009,87	\$ 79.012.656.266,94
5.1.20	IMPUESTOS, CONTRIBUCIONES Y TASAS	\$ 6.536.949.906,36	\$ 7.812.372.578,18
<b>5.3</b>	<b>DETERIORO, DEPRECIACIONES, AMORTIZACIONES Y PROVISIONES</b>	<b>\$ 126.971.250.816,46</b>	<b>\$ 39.402.946.433,64</b>
5.3.46	DETERIORO DE INVERSIONES	\$ 61.265.923,00	\$ 0,00
5.3.47	DETERIORO DE CUENTAS POR COBRAR	\$ 56.692.147,00	\$ 0,00
5.3.49	DETERIORO DE PRÉSTAMOS POR COBRAR	\$ 4.913.460.300,02	\$ 2.168.642.453,02
5.3.60	DEPRECIACIÓN DE PROPIEDADES, PLANTA Y EQUIPO	\$ 1.042.457.490,53	\$ 945.338.985,13
5.3.62	DEPRECIACIÓN DE PROPIEDADES DE INVERSIÓN	\$ 201.940.196,39	\$ 202.162.256,88
5.3.66	AMORTIZACIÓN DE ACTIVOS INTANGIBLES	\$ 1.434.803.706,46	\$ 1.381.234.343,61
5.3.68	PROVISIÓN LITIGIOS Y DEMANDAS	\$ 119.260.631.053,06	\$ 34.705.568.395,00
<b>5.4</b>	<b>TRANSFERENCIAS Y SUBVENCIONES</b>	<b>\$ 231.062.869.556,00</b>	<b>\$ 932.207.719.472,15</b>
5.4.23	OTRAS TRANSFERENCIAS	\$ 219.622.369.556,00	\$ 931.117.719.472,15
5.4.24	SUBVENCIONES	\$ 11.440.500.000,00	\$ 1.090.000.000,00
<b>5.5</b>	<b>GASTO PÚBLICO SOCIAL</b>	<b>\$ 269.162.320.212,05</b>	<b>\$ 237.377.134.093,14</b>
5.5.07	DESARROLLO COMUNITARIO Y BIENESTAR SOCIAL	\$ 122.452.989.847,80	\$ 115.752.748.049,87
5.5.08	MEDIO AMBIENTE	\$ 0,00	\$ 4.221.966.036,00
5.5.50	SUBSIDIOS ASIGNADOS	\$ 146.709.330.364,25	\$ 117.402.420.007,27
<b>5.7</b>	<b>OPERACIONES INTERINSTITUCIONALES</b>	<b>\$ 133.879.440.544,17</b>	<b>\$ 136.361.928.604,00</b>
5.7.20	OPERACIONES DE ENLACE	\$ 133.879.440.544,17	\$ 136.361.928.604,00
	<b>EXCEDENTE OPERACIONAL</b>	<b>(\$ 151.362.575.244,07)</b>	<b>(\$ 658.700.208.080,27)</b>
	<b>INGRESOS NO OPERACIONALES</b>	<b>\$ 320.475.646.839,70</b>	<b>\$ 1.018.468.891.466,05</b>
<b>4.8</b>	<b>OTROS INGRESOS</b>	<b>\$ 320.475.646.839,70</b>	<b>\$ 1.018.468.891.466,05</b>
4.8.02	FINANCIEROS	\$ 27.211.126.403,94	\$ 21.974.528.561,30
4.8.06	GANANCIA POR VALORACIÓN DE INVERSIONES DE ADMINISTRACIÓN DE LIQUIDEZ A VALOR DE MERCADO (VALOR RAZONABLE) CON CAMBIOS EN EL RESULTADO	\$ 0,00	\$ 3.384.296,31
4.8.08	INGRESOS DIVERSOS	\$ 206.506.552.178,72	\$ 976.865.409.810,67
4.8.11	GANANCIAS POR LA APLICACIÓN DEL MÉTODO DE PARTICIPACIÓN PATRIMONIAL DE INVERSIONES EN CONTROLADAS	\$ 75.203.595.302,78	\$ 17.328.379.366,20
4.8.12	GANANCIAS POR LA APLICACIÓN DEL MÉTODO DE PARTICIPACIÓN PATRIMONIAL DE INVERSIONES EN ASOCIADAS	\$ 11.554.372.954,26	\$ 2.002.220.028,82
4.8.30	REVERSIÓN DE LAS PÉRDIDAS POR DETERIORO DE VALOR	\$ 0,00	\$ 294.969.402,75
<b>5.8</b>	<b>OTROS GASTOS</b>	<b>\$ 98.639.509.293,89</b>	<b>\$ 583.772.373.981,59</b>
5.8.02	COMISIONES	\$ 67.749.547,66	\$ 14.605.885.224,94
5.8.03	AJUSTE POR DIFERENCIA EN CAMBIO	\$ 10.282.802,30	\$ 41.441.863,55
5.8.04	FINANCIEROS	\$ 6.333.390.838,61	\$ 5.219.911.609,84
5.8.11	PÉRDIDAS POR LA APLICACIÓN DEL MÉTODO DE PARTICIPACIÓN PATRIMONIAL DE INVERSIONES EN CONTROLADAS	\$ 6.665.094.299,43	\$ 929.163.073,57
5.8.12	PÉRDIDAS POR LA APLICACIÓN DEL MÉTODO DE PARTICIPACIÓN PATRIMONIAL DE INVERSIONES EN ASOCIADAS	\$ 840.269.603,87	\$ 505.277.079,39
5.8.90	GASTOS DIVERSOS	\$ 84.722.722.202,02	\$ 562.470.695.130,30
	<b>EXCEDENTE NO OPERACIONAL</b>	<b>\$ 221.836.137.545,81</b>	<b>\$ 434.696.517.484,46</b>
	<b>EXCEDENTE DEL EJERCICIO</b>	<b>\$ 70.473.562.301,74</b>	<b>(\$ 224.003.690.595,81)</b>

  
RODOLFO ZEA NAVARRO  
C.C. 78.691.759

Ministro de Agricultura y Desarrollo Rural

  
LUZ CELY SANABRIA DÍAZ  
C.C. 40.019.431

Subdirectora Financiera

  
FLÓR DEL CARMEN HUERTAS LÓPEZ  
C.C.51.817.120

Coordinadora del Grupo de Contabilidad  
Contador Público T.P. No. 97896-T