



ESTADO DE RESULTADOS
 DEL 1 DE ENERO AL 30 DE JUNIO DE 2019
 (Cifras en pesos)


	30/06/2018	30/06/2019
INGRESOS OPERACIONALES	\$ 724.019.552.210,37	\$ 500.320.231.386,11
4.4 TRANSFERENCIAS Y SUBVENCIONES	\$ 970.501.523,55	\$ 395.459.970,19
4.4.13 SISTEMA GENERAL DE REGALÍAS	\$ 253.588.222,05	\$ 395.459.970,19
4.4.28 OTRAS TRANSFERENCIAS	\$ 716.913.301,50	\$ 0,00
4.7 OPERACIONES INTERINSTITUCIONALES	\$ 723.049.050.686,82	\$ 499.924.771.415,92
4.7.05 FONDOS RECIBIDOS	\$ 643.672.143.787,82	\$ 498.925.131.334,92
4.7.20 OPERACIONES DE ENLACE	\$ 46.873.382,00	\$ 0,00
4.7.22 OPERACIONES SIN FLUJO DE EFECTIVO	\$ 79.330.033.517,00	\$ 999.640.081,00
GASTOS OPERACIONALES	\$ 487.933.801.425,66	\$ 454.449.192.738,43
5.1 DE ADMINISTRACIÓN Y OPERACIÓN	\$ 129.330.978.542,17	\$ 101.772.602.009,98
5.1.01 SUELDOS Y SALARIOS	\$ 5.350.942.037,85	\$ 6.381.503.780,00
5.1.02 CONTRIBUCIONES IMPUTADAS	\$ 2.971.703,00	\$ 86.353.384,00
5.1.03 CONTRIBUCIONES EFECTIVAS	\$ 1.504.451.317,00	\$ 1.543.086.600,00
5.1.04 APORTES SOBRE LA NOMINA	\$ 295.420.800,00	\$ 316.614.000,00
5.1.07 PRESTACIONES SOCIALES	\$ 1.232.419.553,15	\$ 1.619.173.800,00
5.1.08 GASTOS DE PERSONAL DIVERSOS	\$ 1.012.354.260,00	\$ 499.576.374,00
5.1.11 GENERALES	\$ 113.994.779.994,04	\$ 85.465.229.258,87
5.1.20 IMPUESTOS, CONTRIBUCIONES Y TASAS	\$ 5.937.638.877,13	\$ 5.861.064.813,11
5.3 DETERIORO, DEPRECIACIONES, AMORTIZACIONES Y PROVISIONES	\$ 12.276.919.431,65	\$ 1.688.846.534,73
5.3.46 DETERIORO DE INVERSIONES	\$ 0,00	\$ 61.265.923,00
5.3.60 DEPRECIACIÓN DE PROPIEDADES, PLANTA Y EQUIPO	\$ 1.237.862.751,79	\$ 707.937.721,01
5.3.62 DEPRECIACIÓN DE PROPIEDADES DE INVERSIÓN	\$ 216.186.317,28	\$ 110.052.047,24
5.3.66 AMORTIZACIÓN DE ACTIVOS INTANGIBLES	\$ 822.870.362,58	\$ 779.116.204,42
5.3.68 PROVISIÓN LITIGIOS Y DEMANDAS	\$ 10.000.000.000,00	\$ 30.474.639,06
5.4 TRANSFERENCIAS Y SUBVENCIONES	\$ 93.236.482.531,45	\$ 121.406.021.130,00
5.4.23 OTRAS TRANSFERENCIAS	\$ 92.890.182.531,45	\$ 120.175.821.130,00
5.4.24 SUBVENCIONES	\$ 346.300.000,00	\$ 1.230.200.000,00
5.5 GASTO PÚBLICO SOCIAL	\$ 75.205.801.154,89	\$ 137.686.476.894,74
5.5.05 RECREACIÓN Y DEPORTE	\$ 573.721.000,00	\$ 0,00
5.5.07 DESARROLLO COMUNITARIO Y BIENESTAR SOCIAL	\$ 9.211.855.059,09	\$ 10.527.498.942,00
5.5.08 MEDIO AMBIENTE	\$ 0,00	\$ 11.458.000.000,00
5.5.50 SUBSIDIOS ASIGNADOS	\$ 65.420.225.095,80	\$ 115.700.977.952,74
5.7 OPERACIONES INTERINSTITUCIONALES	\$ 177.883.619.765,50	\$ 91.895.246.168,98
5.7.20 OPERACIONES DE ENLACE	\$ 177.883.619.765,50	\$ 91.895.246.168,98
EXCEDENTE OPERACIONAL	\$ 236.085.750.784,71	\$ 45.871.038.647,68
INGRESOS NO OPERACIONALES	\$ 67.805.778.463,90	\$ 147.973.652.854,55
4.8 OTROS INGRESOS	\$ 67.805.778.463,90	\$ 147.973.652.854,55
4.8.02 FINANCIEROS	\$ 23.151.668.653,13	\$ 18.128.683.168,68
4.8.08 INGRESOS DIVERSOS	\$ 19.818.211.045,58	\$ 76.027.209.691,34
4.8.11 GANANCIAS POR LA APLICACIÓN DEL MÉTODO DE PARTICIPACIÓN PATRIMONIAL DE INVERSIONES EN CONTROLADAS	\$ 19.022.744.863,80	\$ 43.375.739.040,38
4.8.12 GANANCIAS POR LA APLICACIÓN DEL MÉTODO DE PARTICIPACIÓN PATRIMONIAL DE INVERSIONES EN ASOCIADAS	\$ 5.813.153.901,39	\$ 10.442.020.954,15
5.8 OTROS GASTOS	\$ 23.292.485.124,80	\$ 58.385.402.585,51
5.8.02 COMISIONES	\$ 179.334.833,97	\$ 48.473.744,21
5.8.03 AJUSTE POR DIFERENCIA EN CAMBIO	\$ 5.721.927,75	\$ 0,00
5.8.04 FINANCIEROS	\$ 3.185.733.028,52	\$ 3.737.560.276,44
5.8.11 PÉRDIDAS POR LA APLICACIÓN DEL MÉTODO DE PARTICIPACIÓN PATRIMONIAL DE INVERSIONES EN CONTROLADAS	\$ 334.354.696,42	\$ 3.846.599.901,11
5.8.12 PÉRDIDAS POR LA APLICACIÓN DEL MÉTODO DE PARTICIPACIÓN PATRIMONIAL DE INVERSIONES EN ASOCIADAS	\$ 118.153.901,01	\$ 321.135.589,02
5.8.90 GASTOS DIVERSOS	\$ 19.420.432.237,13	\$ 50.431.633.074,73
5.8.97 COSTOS Y GASTOS POR DISTRIBUIR	\$ 48.754.500,00	\$ 0,00
EXCEDENTE NO OPERACIONAL	\$ 44.513.293.339,10	\$ 89.588.250.269,04
EXCEDENTE DEL EJERCICIO	\$ 280.599.044.123,81	\$ 135.459.288.916,72



ANDRES RAFAEL VALENCIA PINZÓN
C.C. 79.434.891
Ministro de Agricultura y Desarrollo Rural



LUZ CELY SANABRIA DÍAZ
C.C. 40.019.431
Subdirector Financiero



FLOR DEL CARMEN HUERTAS LOPEZ
C.C.51.817.120
Coordinadora del Grupo de Contabilidad
Contador Público T.P. No. 97896-T