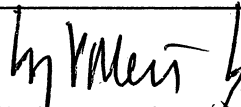



DEL 1 DE ENERO AL 31 DE AGOSTO DE 2019
 (Cifras en pesos)


31/08/2018

31/08/2019

	INGRESOS OPERACIONALES	\$ 834.411.554.599,40	\$ 623.668.151.379,84
4.4	TRANSFERENCIAS Y SUBVENCIONES	\$ 1.045.647.127,54	\$ 806.870.431,64
4.4.13	SISTEMA GENERAL DE REGALÍAS	\$ 328.733.826,04	\$ 477.773.726,39
4.4.28	OTRAS TRANSFERENCIAS	\$ 716.913.301,50	\$ 329.096.705,25
4.7	OPERACIONES INTERINSTITUCIONALES	\$ 833.365.907.471,86	\$ 622.861.280.948,20
4.7.05	FONDOS RECIBIDOS	\$ 637.475.652.682,86	\$ 621.480.499.867,20
4.7.20	OPERACIONES DE ENLACE	\$ 80.458.667,00	\$ 0,00
4.7.22	OPERACIONES SIN FLUJO DE EFECTIVO	\$ 195.809.796.122,00	\$ 1.380.781.081,00
	GASTOS OPERACIONALES	\$ 594.880.865.971,64	\$ 627.079.645.146,07
5.1	DE ADMINISTRACIÓN Y OPERACIÓN	\$ 150.924.085.823,70	\$ 121.026.594.335,39
5.1.01	SUELDOS Y SALARIOS	\$ 7.155.975.695,85	\$ 8.546.705.595,00
5.1.02	CONTRIBUCIONES IMPUTADAS	\$ 2.971.703,00	\$ 132.219.556,00
5.1.03	CONTRIBUCIONES EFECTIVAS	\$ 2.249.445.617,00	\$ 2.158.492.000,00
5.1.04	APORTES SOBRE LA NOMINA	\$ 476.930.200,00	\$ 463.852.700,00
5.1.07	PRESTACIONES SOCIALES	\$ 2.170.195.807,65	\$ 2.605.844.425,00
5.1.08	GASTOS DE PERSONAL DIVERSOS	\$ 1.505.626.344,00	\$ 571.641.151,00
5.1.11	GENERALES	\$ 130.866.606.975,13	\$ 100.563.756.668,36
5.1.20	IMPUESTOS, CONTRIBUCIONES Y TASAS	\$ 6.496.333.481,07	\$ 5.984.082.240,03
5.3	DETERIORO, DEPRECIACIONES, AMORTIZACIONES Y PROVISIONES	\$ 23.592.719.732,53	\$ 61.911.520.884,24
5.3.46	DETERIORO DE INVERSIONES	\$ 0,00	\$ 61.265.923,00
5.3.47		\$ 0,00	\$ 56.692.147,00
5.3.49	DETERIORO DE PRÉSTAMOS POR COBRAR	\$ 10.896.046.059,17	\$ 0,00
5.3.60	DEPRECIACIÓN DE PROPIEDADES, PLANTA Y EQUIPO	\$ 1.448.492.121,81	\$ 920.328.043,12
5.3.62	DEPRECIACIÓN DE PROPIEDADES DE INVERSIÓN	\$ 288.248.423,04	\$ 146.807.306,90
5.3.66	AMORTIZACIÓN DE ACTIVOS INTANGIBLES	\$ 959.933.128,51	\$ 1.039.735.419,16
5.3.68	PROVISIÓN LITIGIOS Y DEMANDAS	\$ 10.000.000.000,00	\$ 59.686.692.045,06
5.4	TRANSFERENCIAS Y SUBVENCIONES	\$ 140.422.854.786,95	\$ 164.865.176.765,00
5.4.23	OTRAS TRANSFERENCIAS	\$ 124.259.809.739,45	\$ 163.634.976.765,00
5.4.24	SUBVENCIONES	\$ 16.163.045.047,50	\$ 1.230.200.000,00
5.5	GASTO PÚBLICO SOCIAL	\$ 93.381.021.096,95	\$ 162.083.861.857,28
5.5.05	RECREACIÓN Y DEPORTE	\$ 573.721.000,00	\$ 0,00
5.5.07	DESARROLLO COMUNITARIO Y BIENESTAR SOCIAL	\$ 17.094.345.512,49	\$ 40.575.293.214,00
5.5.50	SUBSIDIOS ASIGNADOS	\$ 75.712.954.584,46	\$ 121.508.568.643,28
5.7	OPERACIONES INTERINSTITUCIONALES	\$ 186.560.184.531,51	\$ 117.192.491.304,16
5.7.20	OPERACIONES DE ENLACE	\$ 186.560.184.531,51	\$ 117.192.491.304,16
	EXCEDENTE OPERACIONAL	\$ 239.530.688.627,76	(\$ 3.411.493.766,23)
	INGRESOS NO OPERACIONALES	\$ 153.629.533.837,83	\$ 254.690.931.139,09
4.8	OTROS INGRESOS	\$ 153.629.533.837,83	\$ 254.690.931.139,09
4.8.02	FINANCIEROS	\$ 38.503.077.669,22	\$ 21.757.407.333,37
4.8.08	INGRESOS DIVERSOS	\$ 21.415.162.662,27	\$ 162.877.479.916,28
4.8.11	GANANCIAS POR LA APLICACIÓN DEL MÉTODO DE PARTICIPACIÓN PATRIMONIAL DE INVERSIONES EN CONTROLADAS	\$ 19.022.744.863,80	\$ 59.076.109.915,58
4.8.12	GANANCIAS POR LA APLICACIÓN DEL MÉTODO DE PARTICIPACIÓN PATRIMONIAL DE INVERSIONES EN ASOCIADAS	\$ 5.813.153.901,39	\$ 10.979.933.973,86
4.8.30	REVERSIÓN DE LAS PÉRDIDAS POR DETERIORO DE VALOR	\$ 68.875.394.741,15	\$ 0,00
5.8	OTROS GASTOS	\$ 188.941.543.032,25	\$ 77.882.991.537,55
5.8.02	COMISIONES	\$ 179.334.843,97	\$ 55.046.931,51
5.8.03	AJUSTE POR DIFERENCIA EN CAMBIO	\$ 0,00	\$ 10.255.435,50
5.8.04	FINANCIEROS	\$ 69.327.072.808,71	\$ 4.874.489.937,06
5.8.11	PÉRDIDAS POR LA APLICACIÓN DEL MÉTODO DE PARTICIPACIÓN PATRIMONIAL DE INVERSIONES EN CONTROLADAS	\$ 334.354.696,42	\$ 5.634.134.747,00
5.8.12	PÉRDIDAS POR LA APLICACIÓN DEL MÉTODO DE PARTICIPACIÓN PATRIMONIAL DE INVERSIONES EN ASOCIADAS	\$ 118.153.901,01	\$ 482.605.458,00
5.8.90	GASTOS DIVERSOS	\$ 118.982.626.782,14	\$ 66.826.459.028,48
5.8.97	COSTOS Y GASTOS POR DISTRIBUIR	\$ 0,00	\$ 0,00
	EXCEDENTE NO OPERACIONAL	(\$ 35.312.009.194,42)	\$ 176.807.939.601,54
	EXCEDENTE DEL EJERCICIO	\$ 204.218.679.433,34	\$ 173.396.445.835,31


 ANDRES RAFAEL VALENCIA PINZÓN
 C.C. 79.434.891
 Ministro de Agricultura y Desarrollo Rural


 LUZ CELY SANABRIA DÍAZ
 C.C. 40.019.431
 Subdirectora Financiera


 FLOR DEL CARMEN HUERTAS LÓPEZ
 C.C. 51.817.120
 Coordinadora del Grupo de Contabilidad
 Contador Público T.P. No. 97896-T