

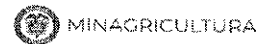
MINISTERIO DE AGRICULTURA Y DESARROLLO RURAL



ESTADO DE RESULTADOS


DEL 1 DE ENERO AL 30 DE OCTUBRE DE 2018


(Cifras en pesos)




31/10/2018

	INGRESOS OPERACIONALES	\$ 779.551.385.413,13
4.4	TRANSFERENCIAS Y SUBVENCIONES	\$ 1.045.647.127,54
4.4.13	SISTEMA GENERAL DE REGALÍAS	\$ 328.733.826,04
4.4.28	OTRAS TRANSFERENCIAS	\$ 716.913.301,50
4.7	OPERACIONES INTERINSTITUCIONALES	\$ 778.505.738.285,59
4.7.05	FONDOS RECIBIDOS	\$ 739.148.694.823,59
4.7.20	OPERACIONES DE ENLACE	\$ 93.681.188,00
4.7.22	OPERACIONES SIN FLUJO DE EFECTIVO	\$ 39.263.362.274,00
	GASTOS OPERACIONALES	\$ 1.085.700.141.792,32
5.1	DE ADMINISTRACIÓN Y OPERACIÓN	\$ 193.944.211.860,26
5.1.01	SUELDOS Y SALARIOS	\$ 8.961.421.945,85
5.1.02	CONTRIBUCIONES IMPUTADAS	\$ 2.972.212,00
5.1.03	CONTRIBUCIONES EFECTIVAS	\$ 2.474.143.917,00
5.1.04	APORTES SOBRE LA NOMINA	\$ 508.467.600,00
5.1.07	PRESTACIONES SOCIALES	\$ 2.572.972.125,36
5.1.08	GASTOS DE PERSONAL DIVERSOS	\$ 2.079.164.133,00
5.1.11	GENERALES	\$ 168.911.971.131,02
5.1.20	IMPUESTOS, CONTRIBUCIONES Y TASAS	\$ 8.433.098.896,03
5.3	DETERIORO, DEPRECIACIONES, AMORTIZACIONES Y PROVISIONES	\$ 377.885.814.988,64
5.3.49	DETERIORO DE PRÉSTAMOS POR COBRAR	\$ 13.681.928.375,20
5.3.60	DEPRECIACIÓN DE PROPIEDADES, PLANTA Y EQUIPO	\$ 1.985.403.130,96
5.3.62	DEPRECIACIÓN DE PROPIEDADES DE INVERSIÓN	\$ 360.310.629,80
5.3.66	AMORTIZACIÓN DE ACTIVOS INTANGIBLES	\$ 1.371.121.426,30
5.3.68	PROVISIÓN LITIGIOS Y DEMANDAS	\$ 360.487.063.627,38
5.4	TRANSFERENCIAS Y SUBVENCIONES	\$ 171.869.913.534,95
5.4.23	OTRAS TRANSFERENCIAS	\$ 155.706.868.487,45
5.4.24	SUBVENCIONES	\$ 16.163.045.047,50
5.5	GASTO PÚBLICO SOCIAL	\$ 144.925.615.271,86
5.5.05	RECREACIÓN Y DEPORTE	\$ 573.721.000,00
5.5.07	DESARROLLO COMUNITARIO Y BIENESTAR SOCIAL	\$ 34.603.853.112,82
5.5.50	SUBSIDIOS ASIGNADOS	\$ 109.748.041.159,04
5.7	OPERACIONES INTERINSTITUCIONALES	\$ 197.074.586.136,61
5.7.20	OPERACIONES DE ENLACE	\$ 197.074.586.136,61
	EXCEDENTE OPERACIONAL	(\$ 306.148.756.379,19)
	INGRESOS NO OPERACIONALES	\$ 325.741.557.978,44
4.8	OTROS INGRESOS	\$ 325.741.557.978,44
4.8.02	FINANCIEROS	\$ 45.398.908.559,08
4.8.08	INGRESOS DIVERSOS	\$ 118.264.455.580,40
4.8.11	GANANCIAS POR LA APLICACIÓN DEL MÉTODO DE PARTICIPACIÓN PATRIMONIAL DE INVERSIONES EN CONTROLADAS	\$ 84.623.482.113,57
4.8.12	GANANCIAS POR LA APLICACIÓN DEL MÉTODO DE PARTICIPACIÓN PATRIMONIAL DE INVERSIONES EN ASOCIADAS	\$ 8.660.679.129,68
4.8.30	REVERSIÓN DE LAS PÉRDIDAS POR DETERIORO DE VALOR	\$ 68.894.032.595,71
	GASTOS NO OPERACIONALES	\$ 213.492.477.423,00
5.8	OTROS GASTOS	\$ 213.492.477.423,00
5.8.02	COMISIONES	\$ 205.934.431,76
5.8.04	FINANCIEROS	\$ 70.661.291.667,21
5.8.11	PÉRDIDAS POR LA APLICACIÓN DEL MÉTODO DE PARTICIPACIÓN PATRIMONIAL DE INVERSIONES EN CONTROLADAS	\$ 6.491.437.951,50
5.8.12	PÉRDIDAS POR LA APLICACIÓN DEL MÉTODO DE PARTICIPACIÓN PATRIMONIAL DE INVERSIONES EN ASOCIADAS	\$ 229.304.644,42
5.8.90	GASTOS DIVERSOS	\$ 135.904.508.738,11
	EXCEDENTE NO OPERACIONAL	\$ 112.249.080.555,44
	DEFICIT DEL EJERCICIO	(\$ 193.899.675.823,75)


ANDRES RAFAEL VALENCIA PIZARON
 C.C. 79.434.891
 Ministro de Agricultura y Desarrollo Rural


LUZ CELY SANABRIA DIAZ
 C.C. 40.019.431
 Subdirector Financiero


HILDA GIOVANNA RODRIGUEZ GUERRERO
 C.C.52.553.577
 Coordinadora del Grupo de Contabilidad
 Contador Público T.P. No. 44474-T