




| | | |
|--------|---|--------------------------------|
| | INGRESOS OPERACIONALES | \$ 821.539.632.644,87 |
| 4.4 | TRANSFERENCIAS Y SUBVENCIONES | \$ 1.225.160.184,79 |
| 4.4.13 | SISTEMA GENERAL DE REGALÍAS | \$ 328.733.826,04 |
| 4.4.28 | OTRAS TRANSFERENCIAS | \$ 896.426.358,75 |
| 4.7 | OPERACIONES INTERINSTITUCIONALES | \$ 820.314.472.460,08 |
| 4.7.05 | FONDOS RECIBIDOS | \$ 780.745.977.781,00 |
| 4.7.20 | OPERACIONES DE ENLACE | \$ 112.068.911,00 |
| 4.7.22 | OPERACIONES SIN FLUJO DE EFECTIVO | \$ 39.456.425.768,08 |
| | GASTOS OPERACIONALES | \$ 1.130.152.108.552,64 |
| 5.1 | DE ADMINISTRACIÓN Y OPERACIÓN | \$ 204.561.722.623,79 |
| 5.1.01 | SUELDOS Y SALARIOS | \$ 9.982.913.488,85 |
| 5.1.02 | CONTRIBUCIONES IMPUTADAS | \$ 130.699.148,00 |
| 5.1.03 | CONTRIBUCIONES EFECTIVAS | \$ 2.716.329.417,00 |
| 5.1.04 | APORTES SOBRE LA NOMINA | \$ 557.402.900,00 |
| 5.1.07 | PRESTACIONES SOCIALES | \$ 3.048.673.117,15 |
| 5.1.08 | GASTOS DE PERSONAL DIVERSOS | \$ 2.313.604.091,00 |
| 5.1.11 | GENERALES | \$ 177.209.489.898,29 |
| 5.1.20 | IMPUESTOS, CONTRIBUCIONES Y TASAS | \$ 8.602.610.563,50 |
| 5.3 | DETERIORO, DEPRECIACIONES, AMORTIZACIONES Y PROVISIONES | \$ 377.953.281.645,53 |
| 5.3.49 | DETERIORO DE PRÉSTAMOS POR COBRAR | \$ 13.681.926.375,20 |
| 5.3.60 | DEPRECIACIÓN DE PROPIEDADES, PLANTA Y EQUIPO | \$ 2.150.761.588,41 |
| 5.3.62 | DEPRECIACIÓN DE PROPIEDADES DE INVERSIÓN | \$ 125.369.743,81 |
| 5.3.66 | AMORTIZACIÓN DE ACTIVOS INTANGIBLES | \$ 1.608.170.410,73 |
| 5.3.68 | PROVISIÓN LITIGIOS Y DEMANDAS | \$ 360.487.053.527,38 |
| 5.4 | TRANSFERENCIAS Y SUBVENCIONES | \$ 189.123.069.964,45 |
| 5.4.23 | OTRAS TRANSFERENCIAS | \$ 188.566.469.964,45 |
| 5.4.24 | SUBVENCIONES | \$ 556.600.000,00 |
| 5.5 | GASTO PÚBLICO SOCIAL | \$ 150.068.778.701,86 |
| 5.5.05 | RECREACIÓN Y DEPORTE | \$ 573.721.000,00 |
| 5.5.07 | DESARROLLO COMUNITARIO Y BIENESTAR SOCIAL | \$ 39.747.016.542,82 |
| 5.5.50 | SUBSIDIOS ASIGNADOS | \$ 109.748.041.159,04 |
| 5.7 | OPERACIONES INTERINSTITUCIONALES | \$ 208.445.255.617,01 |
| 5.7.20 | OPERACIONES DE ENLACE | \$ 208.445.255.617,01 |
| | DÉFICIT OPERACIONAL | (\$ 308.612.475.907,77) |
| | INGRESOS NO OPERACIONALES | \$ 313.310.935.576,55 |
| 4.8 | OTROS INGRESOS | \$ 313.310.935.576,55 |
| 4.8.02 | FINANCIEROS | \$ 48.602.311.323,77 |
| 4.8.08 | INGRESOS DIVERSOS | \$ 102.630.430.413,82 |
| 4.8.11 | GANANCIAS POR LA APLICACIÓN DEL MÉTODO DE PARTICIPACIÓN PATRIMONIAL DE INVERSIONES EN CONTROLADAS | \$ 84.523.482.113,57 |
| 4.8.12 | GANANCIAS POR LA APLICACIÓN DEL MÉTODO DE PARTICIPACIÓN PATRIMONIAL DE INVERSIONES EN ASOCIADAS | \$ 8.660.679.129,68 |
| 4.8.30 | REVERSIÓN DE LAS PÉRDIDAS POR DETERIORO DE VALOR | \$ 68.894.032.695,71 |
| | GASTOS NO OPERACIONALES | \$ 236.957.797.475,43 |
| 5.8 | OTROS GASTOS | \$ 236.957.797.475,43 |
| 5.8.02 | COMISIONES | \$ 206.899.973,52 |
| 5.8.03 | AJUSTE POR DIFERENCIA EN CAMBIO FINANCIEROS | \$ 6.762.956,25 |
| 5.8.04 | FINANCIEROS | \$ 71.650.272.922,39 |
| 5.8.11 | PÉRDIDAS POR LA APLICACIÓN DEL MÉTODO DE PARTICIPACIÓN PATRIMONIAL DE INVERSIONES EN CONTROLADAS | \$ 6.491.437.951,50 |
| 5.8.12 | PÉRDIDAS POR LA APLICACIÓN DEL MÉTODO DE PARTICIPACIÓN PATRIMONIAL DE INVERSIONES EN ASOCIADAS | \$ 230.789.248,56 |
| 5.8.90 | GASTOS DIVERSOS | \$ 158.371.644.423,21 |
| | EXCEDENTE NO OPERACIONAL | \$ 76.353.138.101,12 |
| | DÉFICIT DEL EJERCICIO | (\$ 232.259.337.806,65) |


 ANDRÉS RAFAEL VALENCIA PINZÓN
 C.C. 79.434.891
 Ministro de Agricultura y Desarrollo Rural


 LUZ CELY SANABRÍA DÍAZ
 C.C. 40.019.431
 Subdirector Financiero


 HILBA GIOVANNA RODRÍGUEZ GUERRERO
 C.C. 52.553.577
 Coordinadora del Grupo de Contabilidad
 Contador Público T.P. No. 44474-T