




30/06/2018

	<b>INGRESOS OPERACIONALES</b>	<b>\$ 724.019.552.210.37</b>
<b>4.4</b>	<b>TRANSFERENCIAS Y SUBVENCIONES</b>	<b>\$ 970.501.523.55</b>
4.4.13	SISTEMA GENERAL DE REGALÍAS	\$ 253.588.222.05
4.4.28	OTRAS TRANSFERENCIAS	\$ 716.913.301.50
<b>4.7</b>	<b>OPERACIONES INTERINSTITUCIONALES</b>	<b>\$ 723.049.050.686.82</b>
4.7.05	FONDOS RECIBIDOS	\$ 643.672.143.787.82
4.7.20	OPERACIONES DE ENLACE	\$ 46.873.382.00
4.7.22	OPERACIONES SIN FLUJO DE EFECTIVO	\$ 79.330.033.517.00
	<b>GASTOS OPERACIONALES</b>	<b>\$ 487.933.801.425.66</b>
<b>5.1</b>	<b>DE ADMINISTRACIÓN Y OPERACIÓN</b>	<b>\$ 129.330.978.542.17</b>
5.1.01	SUELDOS Y SALARIOS	\$ 5.350.942.037.85
5.1.02	CONTRIBUCIONES IMPUTADAS	\$ 2.971.703.00
5.1.03	CONTRIBUCIONES EFECTIVAS	\$ 1.504.451.317.00
5.1.04	APORTES SOBRE LA NOMINA	\$ 295.420.800.00
5.1.07	PRESTACIONES SOCIALES	\$ 1.232.419.553.15
5.1.08	GASTOS DE PERSONAL DIVERSOS	\$ 1.012.354.260.00
5.1.11	GENERALES	\$ 113.994.779.994.04
5.1.20	IMPUESTOS, CONTRIBUCIONES Y TASAS	\$ 5.937.638.877.13
<b>5.3</b>	<b>DETERIORO, DEPRECIACIONES, AMORTIZACIONES Y PROVISIONES</b>	<b>\$ 12.276.919.431.65</b>
5.3.60	DEPRECIACIÓN DE PROPIEDADES, PLANTA Y EQUIPO	\$ 1.237.862.751.79
5.3.62	DEPRECIACIÓN DE PROPIEDADES DE INVERSIÓN	\$ 216.186.317.28
5.3.66	AMORTIZACIÓN DE ACTIVOS INTANGIBLES	\$ 822.870.362.58
5.3.68	PROVISIÓN LITIGIOS Y DEMANDAS	\$ 10.000.000.000.00
<b>5.4</b>	<b>TRANSFERENCIAS Y SUBVENCIONES</b>	<b>\$ 93.236.482.531.45</b>
5.4.23	OTRAS TRANSFERENCIAS	\$ 92.890.182.531.45
5.4.24	SUBVENCIONES	\$ 346.300.000.00
<b>5.5</b>	<b>GASTO PÚBLICO SOCIAL</b>	<b>\$ 75.205.801.154.89</b>
5.5.05	RECREACIÓN Y DEPORTE	\$ 573.721.000.00
5.5.07	DESARROLLO COMUNITARIO Y BIENESTAR SOCIAL	\$ 9.211.855.059.09
5.5.50	SUBSIDIOS ASIGNADOS	\$ 65.420.225.095.80
<b>5.7</b>	<b>OPERACIONES INTERINSTITUCIONALES</b>	<b>\$ 177.883.619.765.50</b>
5.7.20	OPERACIONES DE ENLACE	\$ 177.883.619.765.50
	<b>EXCEDENTE OPERACIONAL</b>	<b>\$ 236.085.750.784.71</b>
	<b>INGRESOS NO OPERACIONALES</b>	<b>\$ 67.805.778.463.90</b>
<b>4.8</b>	<b>OTROS INGRESOS</b>	<b>\$ 67.805.778.463.90</b>
4.8.02	FINANCIEROS	\$ 23.151.668.653.13
4.8.08	INGRESOS DIVERSOS	\$ 19.818.211.045.58
4.8.11	GANANCIAS POR LA APLICACION DEL METODO DE PARTICIPACION PATRIMONIAL DE INVERSIONES EN CONTROLADAS	\$ 19.022.744.863.80
4.8.12	GANANCIAS POR LA APLICACIÓN DEL MÉTODO DE PARTICIPACIÓN PATRIMONIAL DE INVERSIONES EN ASOCIADAS	\$ 5.813.153.901.39
	<b>GASTOS NO OPERACIONALES</b>	<b>\$ 23.292.485.124.80</b>
<b>5.8</b>	<b>OTROS GASTOS</b>	<b>\$ 23.292.485.124.80</b>
5.8.02	COMISIONES	\$ 179.334.833.97
5.8.03	AJUSTE POR DIFERENCIA EN CAMBIO	\$ 5.721.927.75
5.8.04	FINANCIEROS	\$ 3.185.733.028.52
5.8.11	PÉRDIDAS POR LA APLICACIÓN DEL MÉTODO DE PARTICIPACIÓN PATRIMONIAL DE INVERSIONES EN CONTROLADAS	\$ 334.354.696.42
5.8.12	PÉRDIDAS POR LA APLICACIÓN DEL MÉTODO DE PARTICIPACIÓN PATRIMONIAL DE INVERSIONES EN ASOCIADAS	\$ 118.153.901.01
5.8.90	GASTOS DIVERSOS	\$ 19.420.432.237.13
5.8.97	COSTOS Y GASTOS POR DISTRIBUIR	\$ 48.754.500.00
	<b>EXCEDENTE NO OPERACIONAL</b>	<b>\$ 44.513.293.339.10</b>
	<b>EXCEDENTE DEL EJERCICIO</b>	<b>\$ 280.599.044.123.81</b>

  
ANDRES RAFAEL VALENCIA PINZON  
C.C. 79.434.891  
Ministro de Agricultura y Desarrollo Rural

  
ARBEY NAVARRO CASTRO  
C.C. 17.322.686  
Subdirector Financiero

  
HILDA GIOVANNA RODRIGUEZ GUERRERO  
C.C. 52.553.577  
Coordinadora del Grupo de Contabilidad  
Contador Público T.P. No. 44474-T