



31/07/2018


	INGRESOS OPERACIONALES	\$ 755.756.685.104.69
4.4	TRANSFERENCIAS Y SUBVENCIONES	\$ 1.032.999.769.73
4.4.13	SISTEMA GENERAL DE REGALÍAS	\$ 316.086.468.23
4.4.28	OTRAS TRANSFERENCIAS	\$ 716.913.301.50
4.7	OPERACIONES INTERINSTITUCIONALES	\$ 754.723.685.334.96
4.7.05	FONDOS RECIBIDOS	\$ 675.314.781.196.96
4.7.20	OPERACIONES DE ENLACE	\$ 78.806.718.00
4.7.22	OPERACIONES SIN FLUJO DE EFECTIVO	\$ 79.330.097.420.00
	GASTOS OPERACIONALES	\$ 551.837.990.173.00
5.1	DE ADMINISTRACIÓN Y OPERACIÓN	\$ 143.509.676.281.30
5.1.01	SUELDOS Y SALARIOS	\$ 6.236.503.439.85
5.1.02	CONTRIBUCIONES IMPUTADAS	\$ 2.971.703.00
5.1.03	CONTRIBUCIONES EFECTIVAS	\$ 1.756.756.317.00
5.1.04	APORTES SOBRE LA NOMINA	\$ 361.991.200.00
5.1.07	PRESTACIONES SOCIALES	\$ 1.965.158.129.15
5.1.08	GASTOS DE PERSONAL DIVERSOS	\$ 1.328.860.521.00
5.1.11	GENERALES	\$ 125.407.482.841.99
5.1.20	IMPUESTOS, CONTRIBUCIONES Y TASAS	\$ 6.449.952.129.31
5.3	DETERIORO, DEPRECIACIONES, AMORTIZACIONES Y PROVISIONES	\$ 19.263.056.632.68
5.3.49	DETERIORO DE PRÉSTAMOS POR COBRAR	\$ 6.610.093.538.74
5.3.60	DEPRECIACIÓN DE PROPIEDADES, PLANTA Y EQUIPO	\$ 1.440.812.595.27
5.3.62	DEPRECIACIÓN DE PROPIEDADES DE INVERSIÓN	\$ 252.217.370.16
5.3.66	AMORTIZACIÓN DE ACTIVOS INTANGIBLES	\$ 959.933.128.51
5.3.68	PROVISIÓN LITIGIOS Y DEMANDAS	\$ 10.000.000.000.00
5.4	TRANSFERENCIAS Y SUBVENCIONES	\$ 123.322.314.959.95
5.4.23	OTRAS TRANSFERENCIAS	\$ 107.369.569.912.45
5.4.24	SUBVENCIONES	\$ 15.952.745.047.50
5.5	GASTO PÚBLICO SOCIAL	\$ 84.614.910.442.82
5.5.05	RECREACIÓN Y DEPORTE	\$ 573.721.000.00
5.5.07	DESARROLLO COMUNITARIO Y BIENESTAR SOCIAL	\$ 11.203.245.774.09
5.5.50	SUBSIDIOS ASIGNADOS	\$ 72.837.943.668.73
5.7	OPERACIONES INTERINSTITUCIONALES	\$ 181.128.031.856.25
5.7.20	OPERACIONES DE ENLACE	181.128.031.856.25
	EXCEDENTE OPERACIONAL	\$ 203.918.694.931.69
	INGRESOS NO OPERACIONALES	\$ 145.814.890.920.48
4.8	OTROS INGRESOS	\$ 145.814.890.920.48
4.8.02	FINANCIEROS	\$ 31.741.949.909.98
4.8.08	INGRESOS DIVERSOS	\$ 20.361.647.504.16
4.8.11	GANANCIAS POR LA APLICACIÓN DEL MÉTODO DE PARTICIPACIÓN PATRIMONIAL DE INVERSIONES EN CONTROLADAS	\$ 19.022.744.863.80
4.8.12	GANANCIAS POR LA APLICACIÓN DEL MÉTODO DE PARTICIPACIÓN PATRIMONIAL DE INVERSIONES EN ASOCIADAS	\$ 5.813.153.901.39
4.8.30	REVERSIÓN DE LAS PÉRDIDAS POR DETERIORO DE VALOR	\$ 68.875.394.741.15
	GASTOS NO OPERACIONALES	\$ 182.041.144.938.10
5.8	OTROS GASTOS	\$ 182.041.144.938.10
5.8.02	COMISIONES	\$ 179.334.843.97
5.8.04	FINANCIEROS	\$ 70.001.236.833.56
5.8.11	PÉRDIDAS POR LA APLICACIÓN DEL MÉTODO DE PARTICIPACIÓN PATRIMONIAL DE INVERSIONES EN CONTROLADAS	\$ 334.354.696.42
5.8.12	PÉRDIDAS POR LA APLICACIÓN DEL MÉTODO DE PARTICIPACIÓN PATRIMONIAL DE INVERSIONES EN ASOCIADAS	\$ 118.153.901.01
5.8.90	GASTOS DIVERSOS	\$ 111.408.064.663.14
5.8.97	COSTOS Y GASTOS POR DISTRIBUIR	
	EXCEDENTE NO OPERACIONAL	(\$ 36.226.254.017.62)
	EXCEDENTE DEL EJERCICIO	\$ 167.692.440.914.07



ANDRES RAFAEL VALENCIA VAZON
C.C. 79.434.891
Ministro de Agricultura y Desarrollo Rural



ARBAY NAVARRO CASTRO
C.C. 17.322.686
Subdirector Financiero



HILDA GIOVANNA RODRIGUEZ GUERRERO
C.C.52.553.577
Coordinadora del Grupo de Contabilidad
Contador Público T.P. No. 44474-T