




	INGRESOS OPERACIONALES	\$ 327.787.348.489.66
4.4	TRANSFERENCIAS Y SUBVENCIONES	\$ 51.393.179.34
4.4.13	SISTEMA GENERAL DE REGALÍAS	\$ 51.393.179.34
4.7	OPERACIONES INTERINSTITUCIONALES	\$ 327.735.955.310.32
4.7.05	FONDOS RECIBIDOS	\$ 248.405.921.793.32
4.7.22	OPERACIONES SIN FLUJO DE EFECTIVO	\$ 79.330.033.517.00
	GASTOS OPERACIONALES	\$ 65.010.840.291.50
5.1	DE ADMINISTRACIÓN Y OPERACIÓN	\$ 39.431.088.753.29
5.1.01	SUELDOS Y SALARIOS	\$ 782.842.028.85
5.1.03	CONTRIBUCIONES EFECTIVAS	\$ 225.030.600.00
5.1.04	APORTES SOBRE LA NOMINA	\$ 44.886.100.00
5.1.07	PRESTACIONES SOCIALES	\$ 218.500.485.30
5.1.11	GENERALES	\$ 38.110.031.867.14
5.1.20	IMPUESTOS, CONTRIBUCIONES Y TASAS	\$ 49.797.672.00
5.3	DETERIORO, DEPRECIACIONES, AMORTIZACIONES Y PROVISIONES	\$ 406.133.099.32
5.3.60	DEPRECIACIÓN DE PROPIEDADES, PLANTA Y EQUIPO	\$ 232.814.097.51
5.3.62	DEPRECIACIÓN DE PROPIEDADES DE INVERSIÓN	\$ 36.031.052.88
5.3.66	AMORTIZACIÓN DE ACTIVOS INTANGIBLES	\$ 137.287.948.93
5.4	TRANSFERENCIAS Y SUBVENCIONES	\$ 11.072.189.487.45
5.4.23	OTRAS TRANSFERENCIAS	\$ 10.936.189.487.45
5.4.24	SUBVENCIONES	\$ 136.000.000.00
5.5	GASTO PÚBLICO SOCIAL	\$ 12.244.620.363.58
5.5.05	RECREACIÓN Y DEPORTE	\$ 573.721.000.00
5.5.07	DESARROLLO COMUNITARIO Y BIENESTAR SOCIAL	\$ 378.814.111.00
5.5.50	SUBSIDIOS ASIGNADOS	\$ 11.292.085.252.58
5.7	OPERACIONES INTERINSTITUCIONALES	\$ 1.856.808.587.86
5.7.20	OPERACIONES DE ENLACE	\$ 1.856.808.587.86
	EXCEDENTE OPERACIONAL	\$ 262.776.508.198.16
	INGRESOS NO OPERACIONALES	\$ 27.903.885.607.61
4.8	OTROS INGRESOS	\$ 27.903.885.607.61
4.8.02	FINANCIEROS	\$ 2.239.439.927.77
4.8.08	INGRESOS DIVERSOS	\$ 828.546.914.65
4.8.11	GANANCIAS POR LA APLICACIÓN DEL MÉTODO DE PARTICIPACIÓN PATRIMONIAL DE INVERSIONES EN CONTROLADAS	\$ 19.022.744.863.80
4.8.12	GANANCIAS POR LA APLICACIÓN DEL MÉTODO DE PARTICIPACIÓN PATRIMONIAL DE INVERSIONES EN ASOCIADAS	\$ 5.813.153.901.39
	GASTOS NO OPERACIONALES	\$ 511.048.908.30
5.8	OTROS GASTOS	\$ 511.048.908.30
5.8.02	COMISIONES	\$ 58.514.939.87
5.8.04	FINANCIEROS	\$ 24.871.00
5.8.11	PÉRDIDAS POR LA APLICACIÓN DEL MÉTODO DE PARTICIPACIÓN PATRIMONIAL DE INVERSIONES EN CONTROLADAS	\$ 334.354.696.42
5.8.12	PÉRDIDAS POR LA APLICACIÓN DEL MÉTODO DE PARTICIPACIÓN PATRIMONIAL DE INVERSIONES EN ASOCIADAS	\$ 118.153.901.01
5.8.90	GASTOS DIVERSOS	\$ 500.00
	EXCEDENTE DEL EJERCICIO	\$ 290.169.344.897.47


ANDRES RAFAEL VALENCIA PINZON
 C.C. 79.434.891
 Ministro de Agricultura y Desarrollo Rural


ARBAY NAVARRO CASTRO
 C.C. 17.322.686
 Subdirector Financiero


HILPA GIOVANNA RODRIGUEZ GUERRERO
 C.C. 52.553.577
 Coordinadora del Grupo de Contabilidad
 Contador Público T.P. No. 44474-T