



31/08/2018


	INGRESOS OPERACIONALES	\$ 834.411.554.599.40
4.4	TRANSFERENCIAS Y SUBVENCIONES	\$ 1.045.647.127.54
4.4.13	SISTEMA GENERAL DE REGALÍAS	\$ 328.733.826.04
4.4.28	OTRAS TRANSFERENCIAS	\$ 716.913.301.50
4.7	OPERACIONES INTERINSTITUCIONALES	\$ 833.365.907.471.86
4.7.05	FONDOS RECIBIDOS	\$ 637.475.652.682.86
4.7.20	OPERACIONES DE ENLACE	\$ 80.458.667.00
4.7.22	OPERACIONES SIN FLUJO DE EFECTIVO	\$ 195.809.796.122.00
	GASTOS OPERACIONALES	\$ 594.880.865.971.64
5.1	DE ADMINISTRACIÓN Y OPERACIÓN	\$ 150.924.085.823.70
5.1.01	SUELDOS Y SALARIOS	\$ 7.155.975.695.85
5.1.02	CONTRIBUCIONES IMPUTADAS	\$ 2.971.703.00
5.1.03	CONTRIBUCIONES EFECTIVAS	\$ 2.249.445.617.00
5.1.04	APORTES SOBRE LA NOMINA	\$ 476.930.200.00
5.1.07	PRESTACIONES SOCIALES	\$ 2.170.195.807.65
5.1.08	GASTOS DE PERSONAL DIVERSOS	\$ 1.505.626.344.00
5.1.11	GENERALES	\$ 130.866.606.975.13
5.1.20	IMPUESTOS, CONTRIBUCIONES Y TASAS	\$ 6.496.333.481.07
5.3	DETERIORO, DEPRECIACIONES, AMORTIZACIONES Y PROVISIONES	\$ 23.592.719.732.53
5.3.49	DETERIORO DE PRÉSTAMOS POR COBRAR	\$ 10.896.046.059.17
5.3.60	DEPRECIACIÓN DE PROPIEDADES, PLANTA Y EQUIPO	\$ 1.448.492.121.81
5.3.62	DEPRECIACIÓN DE PROPIEDADES DE INVERSIÓN	\$ 288.248.423.04
5.3.66	AMORTIZACIÓN DE ACTIVOS INTANGIBLES	\$ 959.933.128.51
5.3.68	PROVISIÓN LITIGIOS Y DEMANDAS	\$ 10.000.000.000.00
5.4	TRANSFERENCIAS Y SUBVENCIONES	\$ 140.422.854.786.95
5.4.23	OTRAS TRANSFERENCIAS	\$ 124.259.809.739.45
5.4.24	SUBVENCIONES	\$ 16.163.045.047.50
5.5	GASTO PÚBLICO SOCIAL	\$ 93.381.021.096.95
5.5.05	RECREACIÓN Y DEPORTE	\$ 573.721.000.00
5.5.07	DESARROLLO COMUNITARIO Y BIENESTAR SOCIAL	\$ 17.094.345.512.49
5.5.50	SUBSIDIOS ASIGNADOS	\$ 75.712.954.584.46
5.7	OPERACIONES INTERINSTITUCIONALES	\$ 186.560.184.531.51
5.7.20	OPERACIONES DE ENLACE	\$ 186.560.184.531.51
	EXCEDENTE OPERACIONAL	\$ 239.530.688.627.76
	INGRESOS NO OPERACIONALES	\$ 153.629.533.837.83
4.8	OTROS INGRESOS	\$ 153.629.533.837.83
4.8.02	FINANCIEROS	\$ 38.503.077.669.22
4.8.08	INGRESOS DIVERSOS	\$ 21.415.162.662.27
4.8.11	GANANCIAS POR LA APLICACIÓN DEL MÉTODO DE PARTICIPACIÓN PATRIMONIAL DE INVERSIONES EN CONTROLADAS	\$ 19.022.744.863.80
4.8.12	GANANCIAS POR LA APLICACIÓN DEL MÉTODO DE PARTICIPACIÓN PATRIMONIAL DE INVERSIONES EN ASOCIADAS	\$ 5.813.153.901.39
4.8.30	REVERSIÓN DE LAS PÉRDIDAS POR DETERIORO DE VALOR	\$ 68.875.394.741.15
	GASTOS NO OPERACIONALES	\$ 188.941.543.032.25
5.8	OTROS GASTOS	\$ 188.941.543.032.25
5.8.02	COMISIONES	\$ 179.334.843.97
5.8.04	FINANCIEROS	\$ 69.327.072.808.71
5.8.11	PÉRDIDAS POR LA APLICACIÓN DEL MÉTODO DE PARTICIPACIÓN PATRIMONIAL DE INVERSIONES EN CONTROLADAS	\$ 334.354.696.42
5.8.12	PÉRDIDAS POR LA APLICACIÓN DEL MÉTODO DE PARTICIPACIÓN PATRIMONIAL DE INVERSIONES EN ASOCIADAS	\$ 118.153.901.01
5.8.90	GASTOS DIVERSOS	\$ 118.982.626.782.14
	EXCEDENTE NO OPERACIONAL	(\$ 35.312.009.194.42)
	EXCEDENTE DEL EJERCICIO	\$ 204.218.679.433.34



ANDRES RAFAEL VALENZIA PINZON
C.C. 79.434.866
Ministro de Agricultura y Desarrollo Rural



ARBAY NAVARRO CASTRO
C.C. 17.322.686
Subdirector Financiero



HILDA GIOVANNA RODRIGUEZ GUERRERO
C.C. 52.553.577
Coordinadora del Grupo de Contabilidad
Contador Público T.P. No. 44474-T