




ANEXO No.4
 MINISTERIO DE AGRICULTURA Y DESARROLLO RURAL
 ESTADO DE ACTIVIDAD FINANCIERA, ECONOMICA, SOCIAL Y AMBIENTAL
 DEL 01 DE ENERO AL 31 DE
 DICIEMBRE DE 2013
 (Cifras en miles de pesos)

CODIGO	CUENTAS	31-dic-13	31-dic-12
	INGRESOS OPERACIONALES (1)	2.264.654.056	1.137.758.762
41	INGRESOS FISCALES	-	201
41.10	INGRESOS NO TRIBUTARIOS	-	2.327
41.15	RENTAS PARAFISCALES	-	-
41.95	DEVOLUCIONES Y DESCUENTOS	-	(2.126)
47	OPERACIONES INTERINSTITUCIONALES	2.383.624.573	1.206.723.863
47.05	APORTES Y TRASPASOS DE FONDOS RECIBIDOS	2.381.398.634	1.204.738.497
47.20	OPERACIONES DE ENLACE CON SITUACION DE FONDOS	41.402	155.466
47.22	OPERACIONES DE ENLACE SIN SITUACION DE FONDOS	2.184.537	1.829.900
57	OPERACIONES INTERINSTITUCIONALES	118.970.517	68.965.302
57.05	FONDOS ENTREGADOS	50.819.640	16.323.146
57.20	OPERACIONES DE ENLACE CON SITUACION DE FONDOS	68.150.877	52.642.156
	GASTOS OPERACIONALES (3)	1.687.890.608	1.104.409.946
51	ADMINISTRACION	81.188.660	488.725.471
51.01	SUELDOS Y SALARIOS	13.217.449	13.667.508
51.02	CONTRIBUCIONES IMPUTADAS	56.809.750	465.025.862
51.03	CONTRIBUCIONES EFECTIVAS	1.573.248	1.678.159
51.04	APORTES SOBRE LA NOMINA	342.969	358.493
51.11	GENERALES	3.600.355	3.781.211
51.20	IMPUESTOS, CONTRIBUCIONES Y TASAS	5.644.889	4.214.238
52	DE OPERACION	232.006.630,00	208.985.871,00
52.11	GENERALES	231.982.484,00	208.878.137,00
52.20	IMPUESTOS, CONTRIBUCIONES Y TASAS	24.146,00	107.734,00
53	PROVISIONES AGOTAMIENTO, DEPRECIACIONES Y AMORTIZACIONES	45.330.168	37.610.494
53.02	PROVISION PARA PROTECCION DE INVERSIONES	45.330.168	37.610.494
53.07	PROVISION PARA PROTECCION DE PROPIEDAD, PLANTA Y EQUIPO	-	-
53.14	PROVISION PARA CONTINGENCIAS	-	-
54	TRANSFERENCIAS GIRADAS	1.045.024.468	175.635.042
54.01	TRANSFERENCIAS AL SECTOR PRIVADO	60.023.310	174.455.547
54.23	OTRAS TRANSFERENCIAS	985.001.158	1.179.495
55	GASTO PUBLICO SOCIAL	284.340.682	193.453.068
55.07	DESARROLLO COMUNITARIOS Y BIENESTAR SOCIAL	17.033.944	15.415.678
55.50	SUBSIDIOS ASIGNADOS	267.306.738	178.037.390
	EXCEDENTE (DEFICIT) OPERACIONAL (4)	576.763.448	33.348.816
48	OTROS INGRESOS (5)	204.938.087	457.403.941
48.05	FINANCIEROS	44.432.389	43.727.853
48.06	AJUSTE POR DIFERENCIA EN CAMBIO	115.013	389
48.07	UTILIDAD POR EL METODO DE PARTICIPACION PATRIMONIAL	62.047.512	45.997.519
48.08	OTROS INGRESOS ORDINARIOS	16.817.361	10.732.734
48.10	EXTRAORDINARIOS	32.287.955	41.118.716
48.15	AJUSTES DE EJERCICIOS ANTERIORES	49.237.857	315.826.730
	SALDO NETO DE CONSOLIDACION EN CUENTAS DE RESULTADO (6)		
58	OTROS GASTOS (7)	572.073.990	304.506.383
58.01	INTERESES	-	338
58.02	COMISIONES	1.112.031	808.213
58.03	AJUSTE POR DIFERENCIA EN CAMBIO	9.911	11.425
58.05	OTROS GASTOS FINANCIEROS	227.261	-
58.06	PERDIDA POR EL METODO DE PARTICIPACION PATRIMONIAL	2.994.221	1.759.947
58.08	OTROS GASTOS ORDINARIOS	398.539.968	294.842.593
58.10	OTROS GASTOS EXTRAORDINARIOS	6	-
58.15	AJUSTE DE EJERCICIOS ANTERIORES	169.190.592	7.083.867
	EXCEDENTE (DEFICIT) ANTES DE AJUSTES POR INFLACION (8)	209.627.545	186.246.374
	PARTICIPACION DEL INTERES MINORITARIOS EN LOS RESULTADOS (10)		
	EXCEDENTE (DEFICIT) DEL EJERCICIO (11)	209.627.545	186.246.374


 RUBEN DARIO DE JESUS LIZARRALDE MONTOYA
 Ministro de Agricultura y Desarrollo Rural


 VALBERTO JOSE MATIZ ACOSTA
 Subdirector Financiero


 TULIA ANDREA PERDOMO MEDINA
 Coordinadora del Grupo de Contabilidad
 Contadora Pública T.P. No. 91362 - T