

RESULTADOS DE LA ENCUESTA PERCEPCIÓN PÁGINA WEB A 31 DE DICIEMBRE DE 2017

Con el objetivo de conocer la percepción de los ciudadanos que utilizan la página web del Ministerio de Agricultura y Desarrollo Rural, se puso a disposición la encuesta virtual donde se evalúan variables relacionadas con el acceso a la información, facilidad del portal para la navegación, utilidad de la información publicada y los temas de mayor consulta.

La encuesta se encuentra publicada en el siguiente link <https://www.minagricultura.gov.co/Lists/EncuestaPercepcion20171>, la cual está dirigida a los ciudadanos usuarios o grupos de interés con acceso a internet.

A 31 de diciembre de 2017, la encuesta fue diligenciada por **266** ciudadanos, caracterizados de la siguiente manera:

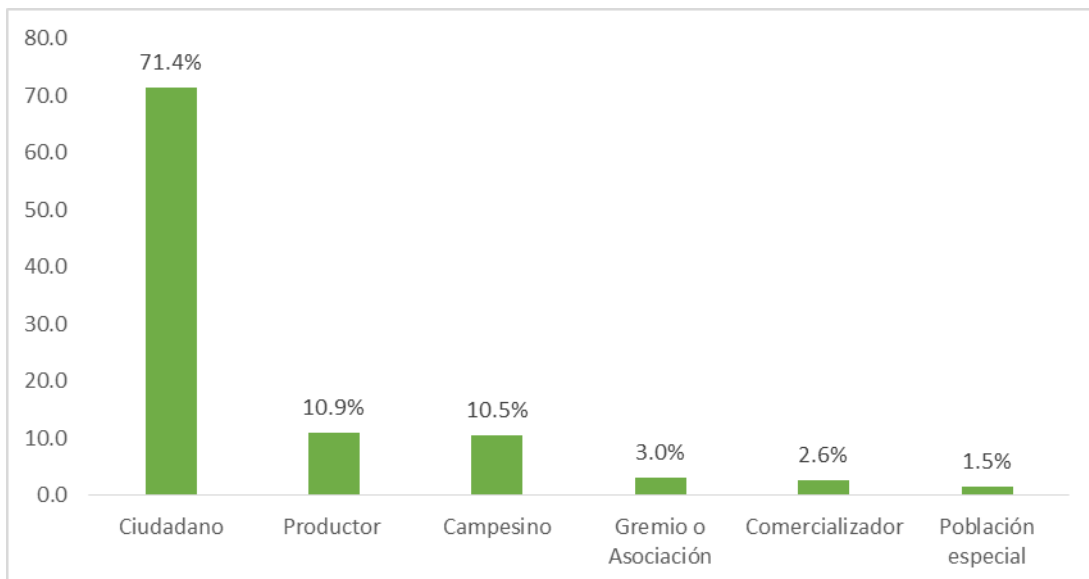


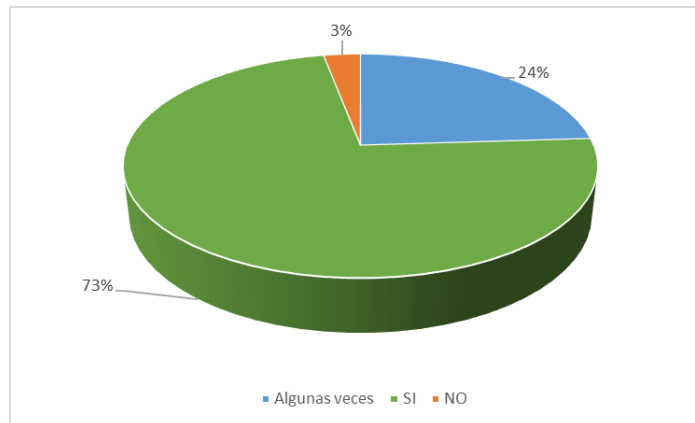
Grafico 1: Caracterización Usuario

En el gráfico anterior, podemos observar la caracterización de usuarios y el 71.4 % fueron ciudadanos, seguido del 10.9% productores y 10.5% campesinos.

Por otro, con respecto a la edad de las personas que diligenciaron la encuesta, se evidencia que el 38% pertenecen al rango de edad de (30 - 45) años, 31.2 % (18-30) y 28.9% más de 45 años. Con respecto al género el 53% de los ciudadanos que contestaron la encuesta pertenecen al género masculino y el 47% femenino.

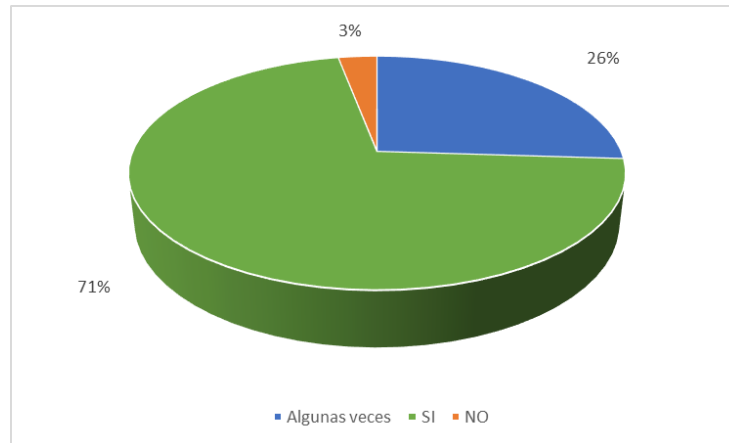
De acuerdo a la clasificación por departamento, se puede observar que el de mayor participación fue Bogotá con un 70%, Cundinamarca 9%, Antioquia 4% y Santander y Tolima con un 3%.

En la pregunta ***La información encontrada en la página web del Ministerio fue clara y comprensible***



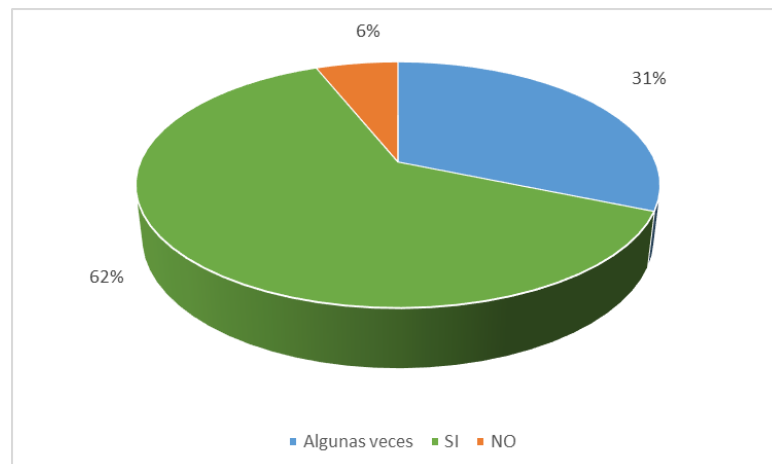
De los 266 ciudadanos que contestaron la pregunta, la respuesta más frecuente fue **SI** 73% (194 ciudadanos), y la respuesta **ALGUNAS VECES** 24% (64 ciudadanos).

En la pregunta ***La información encontrada en la página web fue útil***



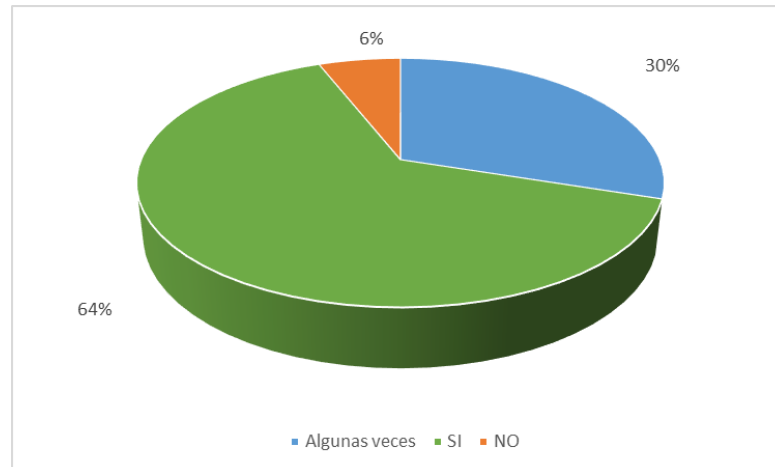
De los 266 ciudadanos que contestaron la pregunta, la respuesta más frecuente fue **SI** 71% (189 ciudadanos), y la respuesta **ALGUNAS VECES** 26% (68 ciudadanos).

En la pregunta ***La información de nuestra página web le permite conocer de manera oportuna los temas de actualidad en el sector agropecuario***



De los 266 ciudadanos que contestaron la pregunta, la respuesta más frecuente fue **SI** 62% (166 ciudadanos), y la respuesta **ALGUNAS VECES** 31% (83 ciudadanos).

En la pregunta **La navegación por el portal web se hace de forma fácil e intuitiva**



De los 266 ciudadanos que contestaron la pregunta, la respuesta más frecuente fue **SI** 64% (170 ciudadanos), y la respuesta **ALGUNAS VECES** 30% (80 ciudadanos).

En la pregunta **Qué otro tipo de contenido le gustaría encontrar en la página web relacionada con el sector**. Esta pregunta abierta tiene como objetivo conocer las expectativas de información que los ciudadanos que diligenciaron la encuesta les gustaría encontrar y al interior del Ministerio poder mejorar nuestro portal web.

Los aspectos comunes que manifestaron los ciudadanos son los siguientes:

- Información estadística sobre importaciones y exportaciones
- Información de precios de productos agropecuarios
- Información estadística agropecuarias
- Información actualizada de los programas y proyectos
- Capacitaciones en general sobre el sector agropecuarios

Es importante mencionar que la información relacionada a las estadísticas del sector agropecuario, se encuentran publicadas en el link <http://www.agronet.gov.co>



CONCLUSIONES

En general, los resultados obtenidos en la encuesta de percepción de la página web, fueron buenos, la mayoría de las preguntas fueron calificadas con **SI**, lo que refleja que en nuestro portal web es fácil para la navegación, la información publicada es de utilidad y comprensible.

Para el Ministerio de Agricultura y Desarrollo Rural, es muy importante conocer la percepción de los ciudadanos frente a nuestro portal web, y los aportes realizados a través de la encuesta los tendremos en cuenta para mejorar nuestros servicios y seguiremos trabajando permanentemente para ofrecer servicios con calidad y oportunidad para nuestros grupos de interés y población en general.

Elaborado por:

Grupo Atención al Ciudadano